



Instituto de Previdência Social dos Servidores  
Públicos do Município de Balneário Camboriú



**RELATÓRIO DA ADMINISTRAÇÃO: 31/10/2013**

## Apresentação

Dentro do princípio da transparência, apresentamos o relatório da administração com a data base de **31/10/2013**, prestando contas do período que se findou, entre outras questões importantes também correlacionadas a gestão do RPPS.

Gestão de RPPS que em si deve reunir uma perfeita integração do conhecimento entre a atuária, a contabilidade, os benefícios, o direito e a área administrativa e financeira (onde se encontra inserido a gestão dos investimentos), para que possa atingir os seus objetivos de forma eficaz e eficiente para que haja um **bem estar dos segurados do RPPS** (no presente e no futuro).

Entende-se por “**bem estar**”, como cumprir com os compromissos do Instituto, garantindo reservas técnicas dos planos de benefícios do RPPS do Município, levando-se em consideração os princípios da boa governança, investindo com excelência e destinando recursos com zelo, probidade, transparência e dentro do contexto da legalidade para a cobertura das despesas e dos custos são essenciais e fundamentais.

O recurso é precioso, devendo ser gasto o tão somente necessário, visto que, o recurso economizado é imediatamente incorporado ao fundo previdenciário, submetido a aplicações financeiras regidas pela Resolução nº 3.922/2010 do Conselho Monetário Nacional e de acordo com a Política de Investimentos do BCPREVI para o exercício de 2013 (<http://www.bcprevi.sc.gov.br/investimentos/pi2013.pdf>), elevando as reservas técnicas do RPPS.

### **Mensagem da Diretoria**

Neste exercício, registramos um período de continua instabilidade, tanto nos mercados de renda fixa, como os de renda variável. Fruto da dinâmica da economia.

Face este cenário, estamos mantendo posições e os novos recursos, aplicando em investimentos conservadores.

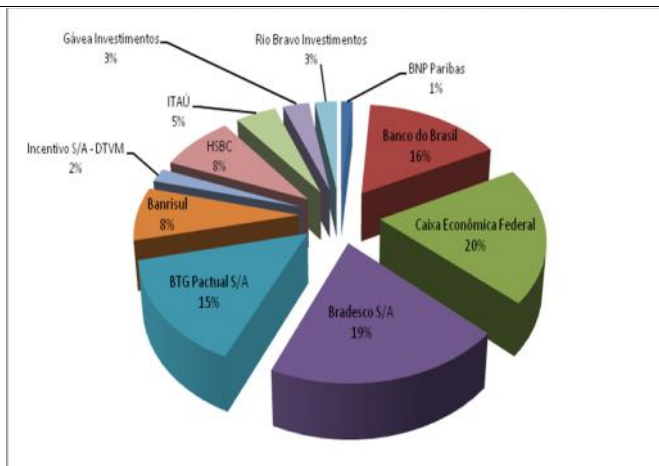
# 1. Recursos alocados - 31/10/2013:

Instituição	Aplicação	Saldo em 31/10/2013
Banco do Brasil	BB Previd. IMA-B Títulos Públicos	R\$ 10.054.819,72
Banco do Brasil	BB Previd. RF IRFM-1	R\$ 3.288.222,42
Banco do Brasil	BB Previdenciário RF IMA-B	R\$ 2.645.751,62
Banco do Brasil	BB Previdenciário RF IDKA 2	R\$ 7.670.429,71
Banco do Brasil	BB Previdenciário RF Perfil	R\$ 413.418,92
Banco do Brasil	BB Previdenciário IMA Geral EX	R\$ 4.250.013,99
Banco do Brasil	BB Previdenciário Multimercado	R\$ 1.512.389,19
Caixa Econômica Federal	Caixa Brasil IPCA XII	R\$ 1.467.274,64
Caixa Econômica Federal	Caixa IPCA I Multimercado CP	R\$ 2.449.480,73
Caixa Econômica Federal	Caixa FIC Ações Valor Small CAP RPPS	R\$ 1.351.387,57
Caixa Econômica Federal	Caixa Brasil IRFM-1 TP RF	R\$ 18.945.445,92
Caixa Econômica Federal	CAIXA FIDC RPPS Consignado BMG	R\$ 7.427.144,24
Caixa Econômica Federal	CAIXA FI Brasil Ref. DI Longo Prazo	R\$ 7.586.496,86
Caixa Econômica Federal	CAIXA FI Participações CYRELA	R\$ 346.356,01
Bradesco	Bradesco IMA Geral	R\$ 17.315.205,08
Bradesco	Bradesco TP IMA-B	R\$ 11.784.174,74
Banco Itaú	Itaú Instit. Renda Fixa Inflação 5 FIC	R\$ 6.208.252,89
Banco Itaú	Itaú Instit. Renda Fixa Inflação FICFI	R\$ 1.308.431,69
Banco Itaú	Itaú Renda Fixa IMA-B ATIVO FI	R\$ 645.235,24
Gradual Investimentos	Piatã FIRF LP Previd.Créd. Privado	R\$ 3.387.444,46
HSBC	HSBC Ativ. Regimes Prev. Ativo	R\$ 1.157.020,24
HSBC	HSBC FI RF LP Preços	R\$ 4.296.555,12
HSBC	HSBC Reg. Prev. ATIVO IPCA	R\$ 1.064.846,92
HSBC	HSBC FI Referenciado DI Longo Prazo	R\$ 1.008.870,45
Banco Pactual	Pactual FIA Inst. Dividendos	R\$ 4.497.850,46
Banco Pactual	Pactual IPCA FI REF	R\$ 14.638.802,92
Banco Pactual	Pactual FI RF IMA-B	R\$ 2.205.431,77
Gávea Ações FIC de FIA	Gávea Ações FIC de FIA	R\$ 7.407.657,02
Rio Bravo	Rio Bravo FII THE ONE	R\$ 661.200,00
Rio Bravo	Rio Bravo FII Renda Corporativa	R\$ 572.205,32
Rio Bravo	Rio Bravo FII Crédito Imobiliário II	R\$ 297.300,00

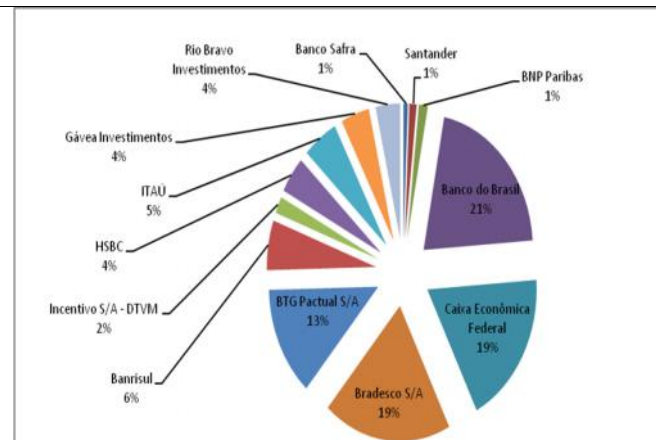
Rio Bravo	RIO BRAVO Fundamental FI em Ações	R\$ 4.133.000,23
BNP Paribas	BNP Paribas SPIN FI RF Longo Prazo	R\$ 2.059.056,24
Banco Safra	Safra Capital Market Institucional DI	R\$ 1.050.224,81
Santander	Santander FIC FI Corporate Referenciado DI	R\$ 1.100.018,66
Santander	Santander FICFI IMA-B TP RF	R\$ 120.961,94
Santander	Santander FICFI IRF-M 1+ TP RF	R\$ 726.221,05
Banrisul	Prev. Municipal	R\$ 5.134.191,19
Banrisul	Patrimonial FI Renda Fixa de LP	R\$ 2.575.914,79
Banrisul	Banrisul Prev. Mun. III	R\$ 1.585.727,97
Disponibilidades Financeiras	Disponibilidades Financeiras	R\$ 273.835,73
<b>Saldo em 31/10/2013</b>		<b>R\$ 166.624.268,47</b>

## 2. Distribuição de Recursos por instituição financeira:

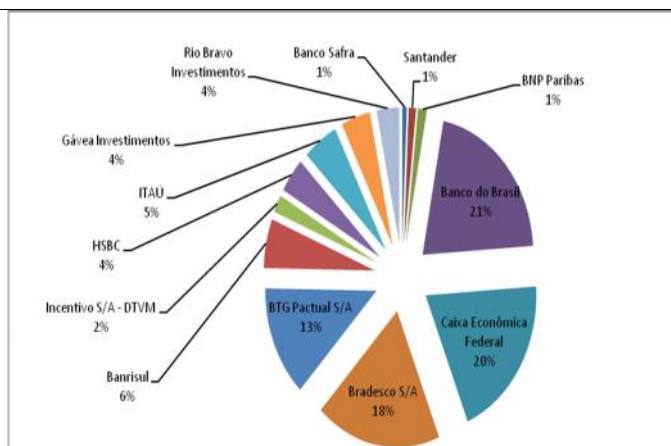
2.1. Em 31/12/2012:



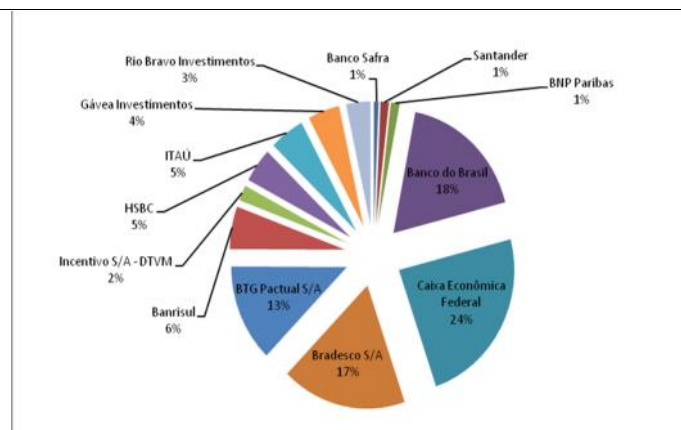
2.2. Em 30/04/2013:



2.3. Em 30/06/2013:

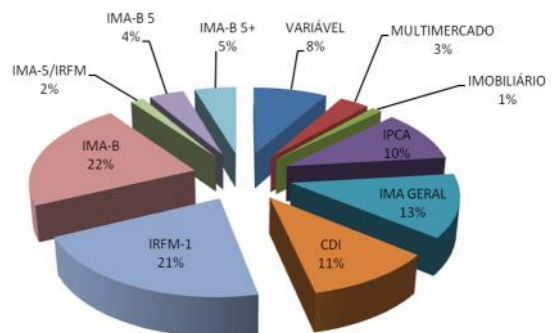


2.3. Em 31/10/2013:

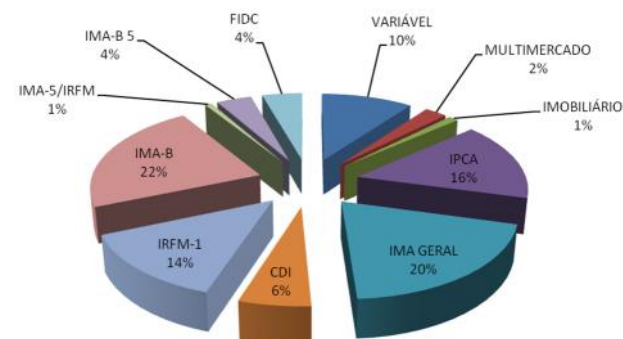


### 3. Distribuição por total da Carteira por Índice de Referência:

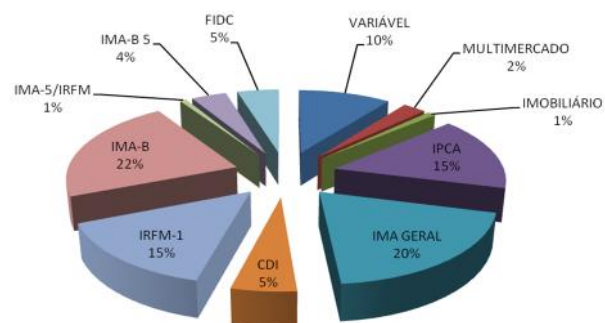
3.1. Em 31/12/2012:



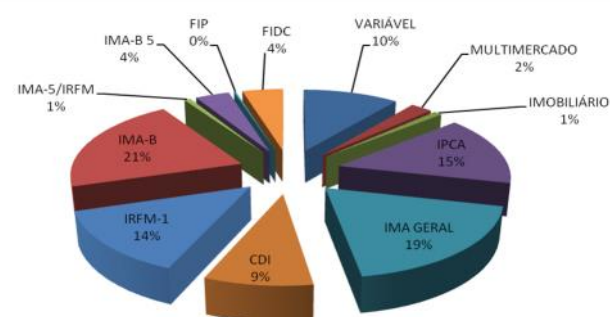
3.2. Em 30/04/2013:



3.3. Em 30/06/2013:



3.4. Em 31/10/2013:



#### 4. Configuração de despesas no exercício de 2013:

	Janeiro	Fevereiro	Março	Abril	Maiο	Junho	Julho
Repasse valores PATRONAL ao BCPREVI	1.398.369,31	1.375.511,35	1.391.301,89	1.346.268,25	1.480.677,00	1.334.226,32	1.391.188,22
Repasse valores RETIDO ao BCPREVI	683.247,15	671.481,12	678.574,83	710.457,20	714.706,53	713.419,47	735.140,37
Aposentados/Pensionistas	479	483	486	492	494	500	501
Despesas Folha de Pagamento	R\$ 1.091.898,44	R\$ 1.113.938,34	R\$ 1.010.815,01	R\$ 1.035.993,34	R\$ 1.074.829,88	R\$ 1.095.859,34	R\$ 1.123.310,35
Benefícios Constitucionais	R\$ 79.269,29	R\$ 85.108,50	R\$ 109.339,69	R\$ 116.735,80	R\$ 126.892,60	R\$ 138.666,31	R\$ 133.287,07
Valor máximo para Despesas Administrativa	R\$ 176.021,67	R\$ 176.021,67	R\$ 176.021,67	R\$ 176.021,67	R\$ 176.021,67	R\$ 176.021,67	R\$ 176.021,67
Despesas Administrativas (TOTAL)	R\$ 111.471,98	R\$ 95.305,89	R\$ 101.001,77	R\$ 85.337,64	R\$ 142.337,38	R\$ 117.140,25	R\$ 94.662,85
Salário/Obrigações Patronais Servidores BCPREVI	R\$ 20.809,71	R\$ 38.548,19	R\$ 22.102,40	R\$ 31.827,44	R\$ 26.964,92	R\$ 31.860,66	R\$ 28.392,12
Obrigações Patronais (FUNSERVIR)	R\$ 0,00	R\$ 21.901,12	R\$ 45.792,29	R\$ 0,00	R\$ 47.061,02	R\$ 24.241,76	R\$ 24.779,43
Diárias	R\$ 0,00	R\$ 0,00	R\$ 772,20	R\$ 346,50	R\$ 0,00	R\$ 178,20	R\$ 0,00
Combustíveis e Lubrificantes Automotivos	R\$ 0,00	R\$ 0,00	R\$ 0,00	R\$ 0,00	R\$ 0,00	R\$ 0,00	R\$ 0,00
Gás Engarrafado	R\$ 0,00	R\$ 0,00	R\$ 0,00	R\$ 0,00	R\$ 0,00	R\$ 0,00	R\$ 0,00
Gêneros de Alimentação	R\$ 0,00	R\$ 340,50	R\$ 0,00	R\$ 90,55	R\$ 0,00	R\$ 0,00	R\$ 123,00
Material de Expediente	R\$ 0,00	R\$ 0,00	R\$ 190,00	R\$ 0,00	R\$ 0,00	R\$ 0,00	R\$ 0,00
Material Elétrico e Eletrônico	R\$ 0,00	R\$ 0,00	R\$ 0,00	R\$ 0,00	R\$ 0,00	R\$ 0,00	R\$ 0,00
Material de Processamento de Dados	R\$ 0,00	R\$ 1.937,02	R\$ 0,00	R\$ 0,00	R\$ 290,00	R\$ 0,00	R\$ 0,00
Material de Copa e Cozinha	R\$ 0,00	R\$ 0,00	R\$ 0,00	R\$ 0,00	R\$ 0,00	R\$ 0,00	R\$ 0,00
Material de Limpeza e Produto de Higiênização	R\$ 0,00	R\$ 0,00	R\$ 961,00	R\$ 0,00	R\$ 0,00	R\$ 0,00	R\$ 0,00
Material para Manutenção de Bens Imóveis	R\$ 0,00	R\$ 0,00	R\$ 124,00	R\$ 0,00	R\$ 0,00	R\$ 0,00	R\$ 0,00
Material para Manutenção de Bens Móveis	R\$ 0,00	R\$ 0,00	R\$ 0,00	R\$ 316,00	R\$ 0,00	R\$ 0,00	R\$ 0,00
Material para Manutenção de Veículos	R\$ 0,00	R\$ 0,00	R\$ 0,00	R\$ 0,00	R\$ 0,00	R\$ 0,00	R\$ 0,00
Material para Sinalização Visual e Afins	R\$ 0,00	R\$ 0,00	R\$ 0,00	R\$ 0,00	R\$ 0,00	R\$ 0,00	R\$ 0,00
Aquisição de softwares de base	R\$ 0,00	R\$ 0,00	R\$ 0,00	R\$ 0,00	R\$ 0,00	R\$ 5.500,00	R\$ 0,00
Outros Materiais de Consumo	R\$ 0,00	R\$ 0,00	R\$ 0,00	R\$ 0,00	R\$ 0,00	R\$ 0,00	R\$ 0,00
Passagens e Despesas com Locomoção	R\$ 0,00	R\$ 0,00	R\$ 0,00	R\$ 552,23	R\$ 0,00	R\$ 0,00	R\$ 1.348,96
Locação de imóvel	R\$ 4.589,34	R\$ 4.589,34	R\$ 5.239,68	R\$ 5.239,68	R\$ 5.239,68	R\$ 5.239,68	R\$ 5.891,08
Assinatura de Periódicos e Anuidades	R\$ 1.200,00	R\$ 0,00	R\$ 0,00	R\$ 0,00	R\$ 0,00	R\$ 0,00	R\$ 0,00
Serviços técnicos profissionais	R\$ 0,00	R\$ 638,39	R\$ 0,00	R\$ 0,00	R\$ 1.330,00	R\$ 0,00	R\$ 0,00
Manutenção de Softwares	R\$ 0,00	R\$ 366,24	R\$ 0,00	R\$ 0,00	R\$ 0,00	R\$ 0,00	R\$ 0,00
Locação de Softwares	R\$ 0,00	R\$ 5.192,05	R\$ 0,00	R\$ 9.543,25	R\$ 14.271,90	R\$ 13.360,55	R\$ 0,00
Locação de Máquinas e Equipamentos	R\$ 760,00	R\$ 0,00	R\$ 380,00	R\$ 190,00	R\$ 190,00	R\$ 760,00	R\$ 380,00
Manutenção e Conservação de Máquinas e Equip.	R\$ 0,00	R\$ 570,00	R\$ 0,00	R\$ 160,00	R\$ 0,00	R\$ 0,00	R\$ 40,00
Manutenção e Conservação de Veículos	R\$ 0,00	R\$ 0,00	R\$ 0,00	R\$ 0,00	R\$ 0,00	R\$ 0,00	R\$ 0,00
Coleta de Lixo de Demais Resíduos	R\$ 0,00	R\$ 0,00	R\$ 0,00	R\$ 0,00	R\$ 104,95	R\$ 0,00	R\$ 0,00
Serviços de Energia Elétrica	R\$ 99,89	R\$ 479,22	R\$ 1.020,87	R\$ 337,15	R\$ 0,00	R\$ 331,12	R\$ 0,00
Serviços de Comunicação em Geral	R\$ 119,05	R\$ 234,17	R\$ 389,09	R\$ 61,36	R\$ 47,05	R\$ 179,51	R\$ 108,47
Serviços de Seleção e Treinamento	R\$ 0,00	R\$ 0,00	R\$ 0,00	R\$ 250,00	R\$ 0,00	R\$ 0,00	R\$ 0,00
Serviços de Processamento de Dados	R\$ 0,00	R\$ 0,00	R\$ 0,00	R\$ 0,00	R\$ 0,00	R\$ 1.359,12	R\$ 0,00



Serviços de Telecomunicações	R\$ 1.251,98	R\$ 0,00	R\$ 917,87	R\$ 1.578,14	R\$ 807,29	R\$ 0,00	R\$ 743,37
Serviços Gráficos e Editoriais	R\$ 0,00	R\$ 0,00	R\$ 316,28	R\$ 0,00	R\$ 0,00	R\$ 0,00	R\$ 15,81
Serviços Judiciários	R\$ 0,00	R\$ 0,00	R\$ 0,00	R\$ 0,00	R\$ 0,00	R\$ 0,00	R\$ 0,00
Seguro em Geral	R\$ 0,00	R\$ 0,00	R\$ 0,00	R\$ 0,00	R\$ 0,00	R\$ 0,00	R\$ 0,00
Vigilância Ostensiva/monitorada	R\$ 0,00	R\$ 0,00	R\$ 0,00	R\$ 0,00	R\$ 0,00	R\$ 0,00	R\$ 0,00
Serviços Bancários	R\$ 0,00	R\$ 0,00	R\$ 79,45	R\$ 0,00	R\$ 25,70	R\$ 0,00	R\$ 0,00
Despesas de Teleprocessamento	R\$ 0,00	R\$ 0,00	R\$ 0,00	R\$ 0,00	R\$ 0,00	R\$ 0,00	R\$ 0,00
Outros Serviços de terceiros - Pessoa Jurídica	R\$ 0,00	R\$ 0,00	R\$ 183,12	R\$ 0,00	R\$ 0,00	R\$ 0,00	R\$ 183,12
Obrigações tributárias e contributivas	R\$ 0,00	R\$ 0,00	R\$ 0,00	R\$ 0,00	R\$ 0,00	R\$ 0,00	R\$ 0,00
Taxas	R\$ 0,00	R\$ 0,00	R\$ 0,00	R\$ 0,00	R\$ 0,00	R\$ 0,00	R\$ 0,00
Sentenças Judiciais	R\$ 0,00	R\$ 0,00	R\$ 0,00	R\$ 0,00	R\$ 0,00	R\$ 0,00	R\$ 0,00
Serviços de Apoio Administrativo, técnico e Oper.	R\$ 0,00	R\$ 0,00	R\$ 0,00	R\$ 0,00	R\$ 0,00	R\$ 0,00	R\$ 0,00
Aparelhos e equipamentos de comunicação	R\$ 0,00	R\$ 0,00	R\$ 0,00	R\$ 0,00	R\$ 0,00	R\$ 0,00	R\$ 0,00
Equipamentos de Proteção, segurança, socorro	R\$ 0,00	R\$ 0,00	R\$ 0,00	R\$ 0,00	R\$ 0,00	R\$ 0,00	R\$ 0,00
Máquinas, Utensílios e Equipamentos Diversos	R\$ 0,00	R\$ 0,00	R\$ 0,00	R\$ 268,00	R\$ 0,00	R\$ 0,00	R\$ 0,00
Equipamentos de Processamentos de Dados	R\$ 2.500,00	R\$ 0,00	R\$ 0,00	R\$ 2.500,00	R\$ 1.815,00	R\$ 0,00	R\$ 2.725,00
Máquinas e Equipamentos Energéticos	R\$ 0,00	R\$ 0,00	R\$ 0,00	R\$ 0,00	R\$ 0,00	R\$ 0,00	R\$ 0,00
PASEP	R\$ 80.142,01	R\$ 20.509,65	R\$ 22.533,52	R\$ 32.077,34	R\$ 44.189,87	R\$ 34.129,65	R\$ 29.932,49
<b>Total das Despesas</b>	<b>R\$ 1.282.639,71</b>	<b>R\$ 1.294.352,73</b>	<b>R\$ 1.221.156,47</b>	<b>R\$ 1.238.066,78</b>	<b>R\$ 1.344.059,86</b>	<b>R\$ 1.351.665,90</b>	<b>R\$ 1.351.260,27</b>

	Agosto	Setembro	Outubro	Novembro	13º Salário	Dezembro	Total 2013
Repasse valores PATRONAL ao BCPREVI	1.703.243,01	1.367.768,58	1.519.875,53				14.308.429,46
Repasse valores RETIDO ao BCPREVI	884.966,14	732.703,32	734.951,95				7.259.648,08
Aposentados/Pensionistas	514	514	517				
Despesas Folha de Pagamento	R\$ 1.335.260,16	R\$ 1.167.604,76	R\$ 1.160.328,60				11.209.838,22
Benefícios Constitucionais	R\$ 139.030,86	R\$ 153.283,83	R\$ 146.073,98				1.227.687,93
Valor máximo para Despesas Administrativa	R\$ 176.021,67	R\$ 176.021,67	R\$ 176.021,67	R\$ 176.021,67	R\$ 0,00	R\$ 176.021,67	R\$ 2.112.260,04
Despesas Administrativas (TOTAL)	R\$ 135.706,79	R\$ 105.935,09	R\$ 71.889,41	R\$ 0,00	R\$ 0,00	R\$ 0,00	R\$ 1.060.789,05
Salário/Obrigações Patronais Servidores BCPREVI	R\$ 56.279,27	R\$ 29.083,17	R\$ 27.987,45	R\$ 0,00	R\$ 0,00	R\$ 0,00	313.855,33
Obrigações Patronais (FUNSERVIR)	R\$ 28.393,08	R\$ 25.286,05	R\$ 0,00	R\$ 0,00	R\$ 0,00	R\$ 0,00	217.454,75
Diárias	R\$ 178,20	R\$ 356,40	R\$ 178,20	R\$ 0,00	R\$ 0,00	R\$ 0,00	2.009,70
Combustíveis e Lubrificantes Automotivos	R\$ 0,00	R\$ 0,00	R\$ 0,00	R\$ 0,00	R\$ 0,00	R\$ 0,00	0,00
Gás Engarrafado	R\$ 0,00	R\$ 33,20	R\$ 0,00	R\$ 0,00	R\$ 0,00	R\$ 0,00	33,20
Gêneros de Alimentação	R\$ 0,00	R\$ 0,00	R\$ 242,00	R\$ 0,00	R\$ 0,00	R\$ 0,00	796,05
Material de Expediente	R\$ 0,00	R\$ 850,00	R\$ 0,00	R\$ 0,00	R\$ 0,00	R\$ 0,00	1.040,00
Material Elétrico e Eletrônico	R\$ 0,00	R\$ 0,00	R\$ 0,00	R\$ 0,00	R\$ 0,00	R\$ 0,00	0,00
Material de Processamento de Dados	R\$ 0,00	R\$ 1.613,82	R\$ 0,00	R\$ 0,00	R\$ 0,00	R\$ 0,00	3.840,84
Material de Copa e Cozinha	R\$ 0,00	R\$ 0,00	R\$ 0,00	R\$ 0,00	R\$ 0,00	R\$ 0,00	0,00
Material de Limpeza e Produto de Higienização	R\$ 0,00	R\$ 0,00	R\$ 0,00	R\$ 0,00	R\$ 0,00	R\$ 0,00	961,00
Material para Manutenção de Bens Imóveis	R\$ 0,00	R\$ 0,00	R\$ 0,00	R\$ 0,00	R\$ 0,00	R\$ 0,00	124,00
Material para Manutenção de Bens Móveis	R\$ 0,00	R\$ 0,00	R\$ 0,00	R\$ 0,00	R\$ 0,00	R\$ 0,00	316,00
Material para Manutenção de Veículos	R\$ 0,00	R\$ 0,00	R\$ 0,00	R\$ 0,00	R\$ 0,00	R\$ 0,00	0,00
Material para Sinalização e Afins	R\$ 0,00	R\$ 0,00	R\$ 0,00	R\$ 0,00	R\$ 0,00	R\$ 0,00	0,00
Aquisição de softwares de base	R\$ 0,00	R\$ 0,00	R\$ 0,00	R\$ 0,00	R\$ 0,00	R\$ 0,00	5.500,00
Outros Materiais de Consumo	R\$ 0,00	R\$ 0,00	R\$ 0,00	R\$ 0,00	R\$ 0,00	R\$ 0,00	0,00
Passagens e Despesas com Locomoção	R\$ 0,00	R\$ 1.671,27	R\$ 1.474,71	R\$ 0,00	R\$ 0,00	R\$ 0,00	5.047,17
Locação de imóvel	R\$ 5.565,38	R\$ 5.565,38	R\$ 5.565,38	R\$ 0,00	R\$ 0,00	R\$ 0,00	52.724,62
Assinatura de Periódicos e Anuidades	R\$ 0,00	R\$ 0,00	R\$ 0,00	R\$ 0,00	R\$ 0,00	R\$ 0,00	1.200,00
Serviços técnicos profissionais	R\$ 678,00	R\$ 7.160,00	R\$ 1.665,00	R\$ 0,00	R\$ 0,00	R\$ 0,00	11.471,39
Manutenção de Softwares	R\$ 0,00	R\$ 0,00	R\$ 0,00	R\$ 0,00	R\$ 0,00	R\$ 0,00	366,24
Locação de Softwares	R\$ 0,00	R\$ 0,00	R\$ 0,00	R\$ 0,00	R\$ 0,00	R\$ 0,00	42.367,75
Locação de Máquinas e Equipamentos	R\$ 380,00	R\$ 380,00	R\$ 380,00	R\$ 0,00	R\$ 0,00	R\$ 0,00	3.800,00
Manutenção e Conservação de Máquinas e Equip.	R\$ 36,00	R\$ 0,00	R\$ 0,00	R\$ 0,00	R\$ 0,00	R\$ 0,00	806,00
Manutenção e Conservação de Veículos	R\$ 0,00	R\$ 0,00	R\$ 0,00	R\$ 0,00	R\$ 0,00	R\$ 0,00	0,00
Coleta de Lixo de Demais Resíduos	R\$ 0,00	R\$ 0,00	R\$ 0,00	R\$ 0,00	R\$ 0,00	R\$ 0,00	104,95
Serviços de Energia Elétrica	R\$ 303,65	R\$ 170,78	R\$ 284,67	R\$ 0,00	R\$ 0,00	R\$ 0,00	3.027,35
Serviços de Comunicação em Geral	R\$ 204,93	R\$ 120,00	R\$ 201,26	R\$ 0,00	R\$ 0,00	R\$ 0,00	1.664,89
Serviços de Seleção e Treinamento	R\$ 0,00	R\$ 130,00	R\$ 0,00	R\$ 0,00	R\$ 0,00	R\$ 0,00	380,00
Serviços de Processamento de Dados	R\$ 366,24	R\$ 0,00	R\$ 0,00	R\$ 0,00	R\$ 0,00	R\$ 0,00	1.725,36
Serviços de Telecomunicações	R\$ 804,99	R\$ 796,90	R\$ 767,48	R\$ 0,00	R\$ 0,00	R\$ 0,00	7.668,02
Serviços Gráficos e Editoriais	R\$ 0,00	R\$ 0,00	R\$ 0,00	R\$ 0,00	R\$ 0,00	R\$ 0,00	332,09
Serviços Judiciários	R\$ 380,00	R\$ 0,00	R\$ 0,00	R\$ 0,00	R\$ 0,00	R\$ 0,00	380,00
Seguro em Geral	R\$ 0,00	R\$ 0,00	R\$ 0,00	R\$ 0,00	R\$ 0,00	R\$ 0,00	0,00

Vigilância Ostensiva/monitorada	R\$ 0,00	R\$ 0,00	R\$ 0,00	R\$ 0,00	R\$ 0,00	R\$ 0,00	<b>0,00</b>
Serviços Bancários	R\$ 0,00	R\$ 0,00	R\$ 0,00	R\$ 0,00	R\$ 0,00	R\$ 0,00	<b>105,15</b>
Despesas de Teleprocessamento	R\$ 0,00	R\$ 0,00	R\$ 0,00	R\$ 0,00	R\$ 0,00	R\$ 0,00	<b>0,00</b>
Outros Serviços de terceiros - Pessoa Jurídica	R\$ 0,00	R\$ 0,00	R\$ 0,00	R\$ 0,00	R\$ 0,00	R\$ 0,00	<b>366,24</b>
Obrigações tributárias e contributivas	R\$ 0,00	R\$ 0,00	R\$ 0,00	R\$ 0,00	R\$ 0,00	R\$ 0,00	<b>0,00</b>
Taxas	R\$ 162,31	R\$ 0,00	R\$ 0,00	R\$ 0,00	R\$ 0,00	R\$ 0,00	<b>162,31</b>
Sentenças Judiciais	R\$ 0,00	R\$ 0,00	R\$ 0,00	R\$ 0,00	R\$ 0,00	R\$ 0,00	<b>0,00</b>
Serviços de Apoio Administrativo, técnico e Oper.	R\$ 0,00	R\$ 0,00	R\$ 678,00	R\$ 0,00	R\$ 0,00	R\$ 0,00	<b>678,00</b>
Aparelhos e equipamentos de comunicação	R\$ 0,00	R\$ 0,00	R\$ 0,00	R\$ 0,00	R\$ 0,00	R\$ 0,00	<b>0,00</b>
Equipamentos de Proteção, segurança, socorro	R\$ 0,00	R\$ 0,00	R\$ 0,00	R\$ 0,00	R\$ 0,00	R\$ 0,00	<b>0,00</b>
Máquinas, Utensílios e Equipamentos Diversos	R\$ 0,00	R\$ 0,00	R\$ 0,00	R\$ 0,00	R\$ 0,00	R\$ 0,00	<b>268,00</b>
Equipamentos de Processamentos de Dados	R\$ 0,00	R\$ 0,00	R\$ 0,00	R\$ 0,00	R\$ 0,00	R\$ 0,00	<b>9.540,00</b>
Máquinas e Equipamentos Energéticos	R\$ 0,00	R\$ 0,00	R\$ 0,00	R\$ 0,00	R\$ 0,00	R\$ 0,00	<b>0,00</b>
PASEP	R\$ 41.974,74	R\$ 32.718,12	R\$ 32.465,26	R\$ 0,00	R\$ 0,00	R\$ 0,00	<b>370.672,65</b>
	<b>R\$ 1.609.997,81</b>	<b>R\$ 1.426.823,68</b>	<b>R\$ 1.378.291,99</b>	<b>R\$ 0,00</b>	<b>R\$ 0,00</b>	<b>R\$ 0,00</b>	<b>R\$ 13.498.315,20</b>

No item “despesas administrativas”, o BCPREVI tem autorizado um limite máximo de gastos de até 2% do seu patrimônio líquido (projetado R\$ R\$ 176.021,67 para cada mês do exercício de 2013).

Face ao realizado no período de janeiro a junho do corrente ano de 2013, visualizamos que o BCPREVI obteve uma considerável eficiência, visto que o gasto efetivo ficou abaixo do limite máximo possível, incorporando um ganho (no período) de R\$ 408.124,45, ao fundo previdenciário (e por consequência na melhoria do cumprimento da meta atuarial, amenizando em parte as intempéries do mercado neste período).