

Memorando 54.287/2025

De: SIDNEI R. - BCPREVI - CI

Para: BCPREVI - CI - Comitê de Investimentos - A/C João K.

Data: 20/08/2025 às 17:54:37

Setores envolvidos:

BCPREVI - CI, BCPREVI - DC

Ata nº 016/2025 - Reunião extraordinária de 08/08/2025

Prezados,

Segue Ata nº 016/2025 - Comitê de Investimento - Reunião Extraordinária de 08/08/2025 para assinaturas.

[Gabriele Renata Vassolowski - BCPREVI - DC](#), favor após assinaturas dar publicidade em nosso site.

Atenciosamente,

—

Sidnei Riquetta
contador

CRC/SC 029.989/O-1

Anexos:

016_2025_Ata_Comite_08_08_2025_Extraordinaria.pdf
Carta_do_Gestor_CP_Institucional_2024_11.pdf
Franklin_Building_Blocks_Global_Equities_FIM.pdf
Franklin_Building_Blocks_Global_Fixed_Income_FIF_MULT.pdf
Franklin_Building_Blocks_Liquid_Alternatives_FIM.pdf
FTIS_Building_Blocks_Presentation_Julho_2025.pdf

**BCPREVI - Ata de Reunião Extraordinária - 016/2025 - Comitê de Investimentos:
08 de agosto de 2025.**

Assuntos a serem deliberados e abordados na reunião:

- 1- Fundo Investimentos Itaú Kinea Institucional Crédito Privado;
- 2- Fundo Building Blocks Franklin Templeton – Mirae Asset;

No dia **08 de agosto de 2025**, às **14h**, reuniram-se na sede do Instituto de Previdência dos Servidores Públicos do Município de Balneário Camboriú – BCPREVI os membros do Comitê de Investimentos Sidnei, Jackson, João, Nilto e Michele, de forma presencial, contando também com a participação on-line, por meio da plataforma *Microsoft Teams*, dos membros Maria Carolina e Guilherme e os representantes do Itaú, o sr. Ricardo Lima e o do Kinea os srs. Yago Augusto e Kesley Crispim. Este encontro teve como finalidade a apresentação do Fundo Investimentos Itaú Kinea Institucional Crédito Privado, conforme **item 1**. O sr. Sidnei saudou a todos e iniciou relatando que a intenção da apresentação é começar a analisar os fundos de crédito como alternativas de investimentos, estrategicamente para ganhos que superam o CDI, uma vez que atualmente tal indexador supera a meta atuarial, ao decorrer do tempo, com esse plus na rentabilidade, tais recursos tendem a se manter superior a meta por um período maior de tempo. Ainda relatou que é importante começar por instituições confiáveis e relevantes no mercado, como o Itaú e o Kinea. Esta reunião serve também como etapa de credenciamento do fundo. Em seguida, passou a palavra ao sr. Ricardo para dar continuidade a apresentação e análise detalhada do **Fundo Itaú Kinea Crédito Privado Institucional**, inscrito sob o CNPJ nº 57.454.364/0001-69. Trata-se de um fundo de renda fixa de crédito privado, destinado a investidores qualificados, que investe no mínimo 95% de seu patrimônio em cotas do Kinea Institucional Fundo de Investimento Financeiro Renda Fixa Crédito Privado Longo Prazo, podendo alocar até 5% em outros ativos, conforme estabelecido no artigo 7º, inciso V, alínea B de seu regulamento. O fundo tem como objetivo proporcionar rentabilidade superior ao CDI por meio da aplicação em títulos de dívida emitidos por empresas de elevada qualidade de crédito, priorizando emissores com rating externo emitido por agências reconhecidas, como Fitch e S&P. Por política interna e regulamento, não há exposição a créditos estruturados, como FIDCs, medida que visa preservar o perfil conservador e a segurança exigida por investidores institucionais, em especial Regimes Próprios de Previdência Social (RPPS). Durante a apresentação, a gestora destacou a filosofia da Kinea, que atua há 18 anos no mercado, administrando mais de R\$ 131 bilhões em ativos, dos quais cerca de R\$ 70 bilhões estão alocados em crédito, distribuídos em quatro equipes especializadas: crédito imobiliário, crédito privado aberto (segmento responsável pela gestão deste fundo), crédito agro e crédito em infraestrutura. A estrutura é formada por times independentes e especializados por segmento, com suporte do Itaú em áreas administrativas, e um comitê de investimento composto pelo CEO,

CFO e CIO da Kinea, garantindo decisões pautadas em análise técnica aprofundada e governança robusta. O processo de análise de crédito é descrito como criterioso e próximo da economia real. Antes de investir, o gestor realiza visitas in loco às empresas emissoras, reunindo-se com áreas de Relações com Investidores, CFOs e equipes financeiras, avaliando balanços, estrutura de capital e perfil de endividamento. Essa diligência permite identificar oportunidades com spreads atrativos, além de participar da estruturação primária de emissões, o que reduz custos para as empresas emissoras e assegura acesso a papéis de qualidade em condições competitivas. A carteira atual do fundo é caracterizada por alta qualidade de crédito e curta *duration*, com prazo médio de 1,64 anos, o que contribui para menor risco de crédito e volatilidade reduzida. O yield médio da carteira de crédito é de CDI + 1,07%, e 64,98% do patrimônio está efetivamente alocado em crédito, sendo o restante distribuído em títulos públicos e caixa, para garantir liquidez. A composição setorial apresenta 35,02% em títulos públicos, 30,82% em monopólios naturais, 9,52% em bancos de primeira linha, 5,32% em empresas líderes de setor e 12,38% em outros emissores. Entre os emissores privados, destacam-se empresas de setores essenciais e com baixa concorrência, o que assegura previsibilidade de receitas e robustez na capacidade de pagamento. Historicamente, o fundo apresenta performance consistente. Desde o início, não registrou eventos de crédito (default) e manteve rentabilidade superior a 100% do CDI na maior parte dos meses. Em 2025, até o momento, a rentabilidade acumulada está em aproximadamente 104,9% do CDI, com exceção pontual em junho, quando marcou 99,12% devido à marcação a mercado, comportamento natural em fundos de crédito, mas rapidamente recuperado nos meses seguintes. O histórico demonstra baixa volatilidade e solidez na entrega de resultados. O posicionamento do fundo privilegia liquidez e segurança, sendo capaz de desmontar rapidamente posições caso o cenário de mercado exija. A estratégia também prevê eventual alongamento da *duration* em cenários de corte de juros, para capturar ganhos adicionais, sempre preservando a qualidade e liquidez dos ativos. Para investidores institucionais, como RPPS, a gestora reforçou que este produto atende plenamente à legislação vigente, mantendo alocações compatíveis com os limites e restrições normativas e priorizando a segurança do capital. Assim, o Itaú Kinea Crédito Privado Institucional consolida-se como um veículo de investimento de perfil conservador e gestão ativa, combinando segurança de crédito, diversificação setorial e retornos consistentes acima do CDI, amparado por uma equipe experiente e processos rigorosos de análise e monitoramento. O sr. Sidnei perguntou aos membros se alguém possuía alguma dúvida e após negativa, agradeceu e encerrou a participação. Seguindo para o **item 2** da pauta, foi registrada a participação da Mirae Asset, representada por Daniel Popovich, Amanda Paiva, Luiz Assadurian, Bruno Cipolla, Ricardo Duarte e Marianna Costa, que conduziram a apresentação institucional e técnica sobre a gestora Franklin Templeton e, especificamente, sobre a família de fundos Building Blocks, direcionados ao mercado institucional brasileiro, em especial aos Regimes Próprios de Previdência Social. A equipe iniciou destacando a importância da diversificação global e da construção de portfólios balanceados, ressaltando que o cenário recente evidenciou a necessidade de não concentrar investimentos em um único conjunto de ativos ou regiões. Foi apresentado o histórico da Franklin Templeton, gestora global fundada em 1947 nos Estados Unidos, com aproximadamente 1,6 trilhão de dólares sob gestão, presença em mais de 30 países, cerca de 10 mil colaboradores e 1.500 profissionais dedicados a investimentos. A companhia é de capital aberto, listada na Bolsa de Nova York e integra o índice S&P 500. No

Brasil, a atuação se dá por meio de diversas marcas do grupo, incluindo a Franklin Templeton e a Western Asset, esta última com forte presença no segmento de renda fixa institucional. Foi detalhada a atuação da área Franklin Templeton Investment Solutions, responsável por alocação e construção de portfólios multiativos globalmente, com cerca de 90 bilhões de dólares sob gestão e 99 profissionais de investimento. Essa área utiliza um comitê global para decisões estratégicas e táticas, no qual participam gestores e analistas de diversas regiões, garantindo um processo uniforme, porém adaptado às particularidades regulatórias e operacionais de cada país. Os fundos *Building Blocks* foram apresentados como uma solução que replica a filosofia e o processo utilizados em portfólios exclusivos da gestora, mas estruturados no formato condominial, com valor mínimo de aplicação reduzido, custos competitivos, liquidez de D+10 e compatibilidade com a regulamentação aplicável aos investimentos de RPPS. Essa família é composta por três estratégias complementares. A primeira é o *Global Equities*, que tem como indicador de referência o *MSCI All Country World Index Net Total Return USD Index*, aplicando em um universo de fundos e *ETFs UCITS*, com taxa de gestão de 0,40% ao ano e custo total estimado em 1,02% ao ano. A segunda é o *Global Fixed Income*, cujo *benchmark* é o *BBG Multiverse Total Return Index Value Hedged USD*, também voltado a fundos e *ETFs UCITS*, com taxa de gestão de 0,40% ao ano e custo total estimado em 0,98% ao ano. Por fim, a estratégia *Liquid Alternatives* tem como indicador econômico de referência o retorno absoluto, com meta de 4% a 7% ao ano em dólares, investindo em fundos *UCITS*, apresentando taxa de gestão de 0,55% ao ano e custo total estimado em 1,93% ao ano. O conceito central é a utilização dos três blocos — ações globais, renda fixa global e alternativos líquidos — para compor a alocação internacional do investidor de forma eficiente e diversificada, com decisões baseadas no modelo *Core-Satellite*. O *Core* representa a alocação principal, buscando acompanhar de perto o *benchmark*, com baixa rotatividade, custos reduzidos e ampla representatividade do mercado, enquanto o *Satellite* concentra apostas táticas e subclasses de ativos para geração de alfa e diversificação adicional. Foi detalhado o portfólio do *Global Equities* em 31 de julho de 2025, com principais posições em *FTGF Putnam US Research Fund*, *JPMorgan Europe Research Enhanced Index Equity ESG*, *Invesco S&P 500 UCITS ETF* e demais fundos diversificados por região e estilo. Na atribuição de performance de julho, o fundo obteve retorno de 1,65% contra 1,36% do *benchmark*, com destaque positivo para *Invesco S&P 500 UCITS ETF*, *JPMorgan US Research Enhanced Index Equity* e *iShares Russell 1000 Growth UCITS ETF*. No caso do *Global Fixed Income*, o portfólio tem como base dívida soberana e corporativa com grau de investimento de países desenvolvidos, complementada por dívida de emergentes e *high yield*. A visão atual privilegia crédito corporativo de boa qualidade, especialmente nos Estados Unidos, e exposição moderada à Europa, aproveitando diferenciais de taxa e fundamentos. O retorno esperado em dólares para os próximos anos é estimado em torno de 6,2% ao ano, sendo todos os fundos com exposição cambial, vista como componente estratégico para investidores brasileiros. A apresentação também incluiu simulações históricas de portfólios combinando IMA-B com diferentes classes de ativos, evidenciando que a inclusão de ações e renda fixa globais, atreladas ao câmbio, poderia aumentar o retorno anualizado e reduzir a volatilidade em comparação ao investimento isolado no IMA-B. Os representantes reforçaram que os *Building Blocks* oferecem transparência na composição e performance, flexibilidade de gestão e custo competitivo, sendo uma solução eficiente e aderente às restrições e objetivos de RPPS. Foi reiterada a parceria

estratégica entre Franklin Templeton e Mirae para distribuição e relacionamento com o segmento institucional, destacando que o modelo é aplicável tanto para investidores institucionais quanto para investidores pessoa física que desejem diversificação internacional. O sr. Sidnei questionou aos membros se alguém possuía alguma dúvida e após negativa, agradeceu e encerrou a participação. Eu, Maria Carolina Michels Franco, lavrei esta ata que segue assinada por mim e pelos demais membros participantes.

Assinaturas – membros integrantes do Comitê:

Guilherme Maciel Mafra - Jackson Fernando de Medeiros - João Olindino Koeddermann - Maria Carolina Michels Franco - Michele Kaminski - Nilto Assis Coppi Júnior - Sidnei Luiz Riquetta.

Kinea CP Institucional

CNPJ: 50.326.147/0001-44

Características Gerais da Carteira

GESTOR
Kinea Investimentos

OBJETIVO DA CARTEIRA

Superar o CDI em ativos de Crédito Privado no Brasil, investindo em debêntures, NPs, Letras Financeiras, CDBs e FIDCs).

DATA DE INÍCIO

22/jun/2023

TAXA DE ADMINISTRAÇÃO¹

0,35% a.a.

TAXA DE PERFORMANCE²

20% do que exceder 100% do CDI

PATRIMÔNIO LÍQUIDO

R\$ 75.553.089

PATRIMÔNIO LÍQUIDO MÉDIO 12 MESES

R\$ 45.443.049

NÚMERO DE MESES POSITIVOS

18

NÚMERO DE MESES NEGATIVOS

0

PIOR MÊS

nov.24 (0,82%)

MELHOR MÊS

ago.23 (1,54%)

PONTUAÇÃO DE RISCO

1 2 3 4 5

*A Pontuação de Risco Kinea é feita com base nos riscos de mercado, crédito e liquidez.

1. Trata-se da taxa de administração máxima, considerando as taxas dos fundos investidos.

2. Trata-se da taxa de performance considerando todos os fundos investidos.

Relatório de Gestão

Novembro 2024

CDI + 1,15%

Yield médio da carteira de crédito

2,75

de duration

70,98%

alocado em crédito

RENTABILIDADE

No mês, o Fundo rendeu 0,82%, enquanto o benchmark CDI rendeu 0,79%, equivalente a 103,36% do CDI no mês.

RISCO DE CRÉDITO BAIXO E DIVERSIFICADO:

A carteira do fundo contém 165 ativos, sendo 69,1% créditos AAA-AA (br).

PERFORMANCE:

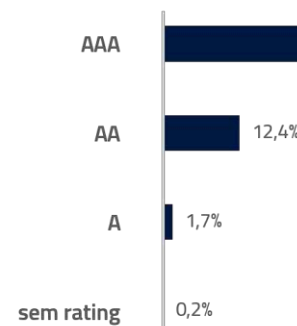
Fundo rendeu 11,85% nos últimos 12 Meses. Equivalente a 109,3% do CDI no período.

DESEMPENHO

Retorno (%)

	nov/24	2024	12 meses	Início
Fundo	0,82%	10,71%	11,85%	19,37%
% do CDI	103,36%	108,72%	109,3%	114,15%
CDI	0,79%	9,85%	10,84%	16,97%

ALOCAÇÃO POR RATING



PALAVRA DO GESTOR

O fundo Kinea Renda Fixa Crédito Privado Institucional FI entregou um retorno a seus cotistas de 0,82% em novembro (103,36% do CDI), e um acumulado de 19,37% desde o início (114,15% do CDI). O fundo encerrou o mês com um prêmio de CDI + 1,15% e prazo médio de 2,75 anos.

Nos Estados Unidos, a eleição de Trump foi o grande evento do mês. Pós-eleição, a tendência é de descolamento maior dos EUA em relação aos principais pares, na medida em que a atividade doméstica estará mais protegida por cortes de impostos e desregulamentação, enquanto a agenda protecionista prejudicaria seus principais parceiros comerciais. Do lado do banco central americano, inflação e atividade mais fortes tiraram urgência do ciclo de cortes. Já na Europa, atividade fraca e inflação convergente sancionam a continuidade de redução de juros, e o evento político nos EUA tende a deixar os formuladores de política econômica mais cautelosos. Na China, o esperado anúncio de medidas fiscais acabou frustrando o mercado. O foco foi em reestruturação de dívida de governos locais, mas nada foi feito na direção de estimular a demanda interna diretamente (especialmente através do consumo). Dessa forma, o foco deve voltar para as disputas comerciais entre China e EUA, que devem aumentar com o governo Trump.

No Brasil, o pacote de gastos pelo governo acabou decepcionando. Poucas medidas são estruturais e as estimativas do mercado para o impacto fiscal estão abaixo dos 70 bilhões esperados pelo governo para os próximos 2 anos. Além disso, a reforma do Imposto de Renda coloca novos riscos para as contas públicas, dado que as medidas de compensação são de difícil aprovação no Congresso. Paralelamente, temos visto aumento relevante nas projeções de inflação, pressionada por uma economia aquecida e que sofre choques cambiais e de proteínas. No mês, o Banco Central acelerou o ritmo de alta de juros, para 50bps na última reunião. Trabalhamos com cenário da Selic terminar este ciclo de alta em 13,5%. Por fim, dados de atividade seguem mostrando desaceleração suave, mas a conjuntura parece nos encaminhar para um 2025 mais difícil que as condições atuais.

Já em crédito local, após um outubro de poucos ganhos, o mercado voltou a performar bem em novembro com o spread do Índice de Debêntures da Anbima fechando 3bps aproximadamente. Conforme esperávamos, o fluxo de novas emissões primárias caiu bastante em relação ao recorde registrado em outubro, retornando aos patamares médios mensais vistos nos últimos 18 meses. Por outro lado, já notamos uma redução importante no fluxo de entrada de novos recursos em fundos de crédito privado, dado o menor nível de spreads disponíveis no mercado. Na Kinea, temos evitado alongar duration ou comprar papéis com spreads excessivamente baixos, temos procurado aumentar nossa originação de transações exclusivas para a Kinea, que possuem como principais características spreads mais altos e estruturas de crédito mais sólidas do que as transações públicas distribuídas no mercado.

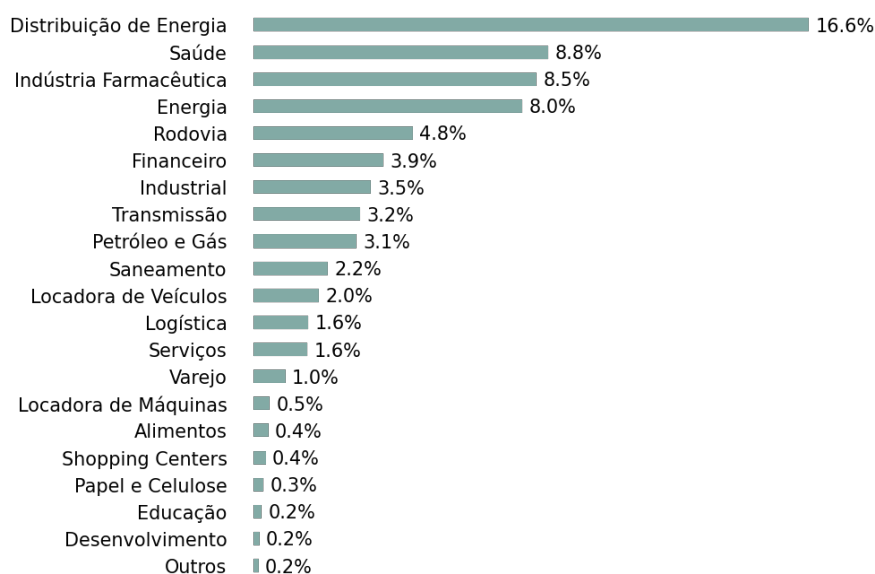
Em nosso portfólio, os principais destaques de performance foram novamente as debêntures da Eurofarm (farmacêutica) e da Vibra (energia). Em relação às principais modificações do mês, aumentamos nossa participação em operações estruturadas. Além disso, realizamos aquisições de ativos de diversos emissores, tais como Eletromidia e Highline.

ALOCAÇÃO

70,98%
Crédito

29,02%
Títulos públicos

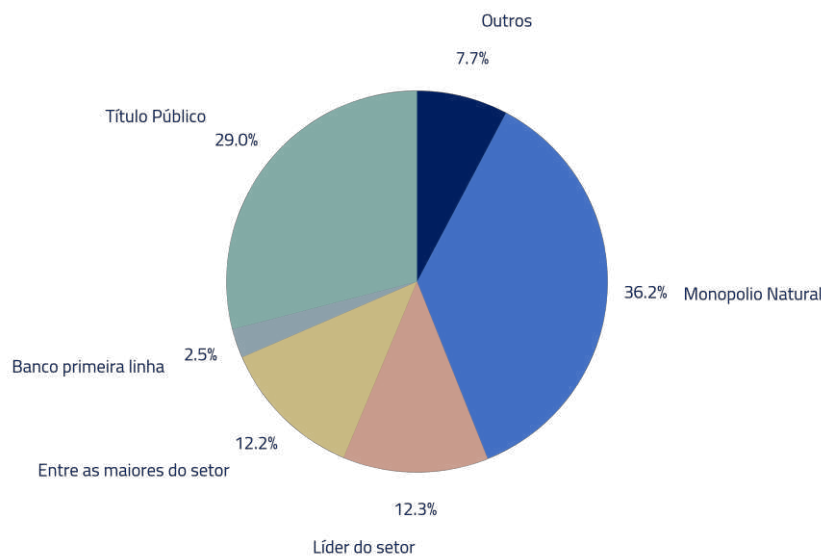
Alocação da Carteira de Crédito por Setor



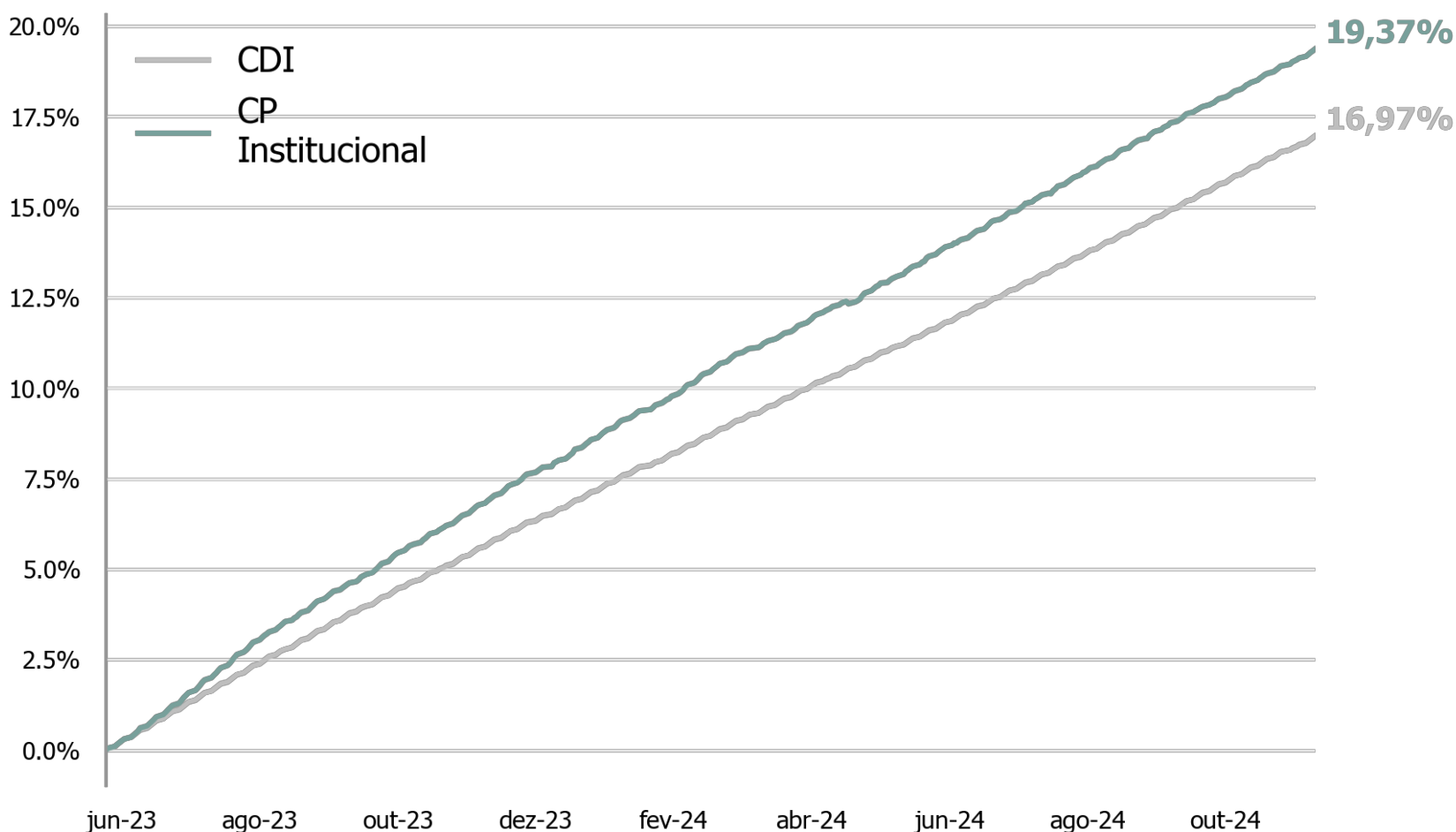
Principais emissores

5 MAIORES EMISSORES	%PL
EUROFARMA LABORATÓRIOS S.A.	6.03%
EQUATORIAL GOIÁS DISTRIBUIDORA DE ENERGIA S.A.	4.8%
EcoRodovias Concessões e Serviços S.A. (Subholding)	4.76%
Energisa	3.68%
CENTRAIS ELETRICAS BRAS.S/A - ELETROBRAS	3.6%

Qualidade da carteira



Rentabilidade



Assinado por 8 pessoas: SIDNEI LUIZ RIQUETTA, GUILHERME MACIEL MAFRA, MARIA CAROLINA MICHELS FRANCO, JACKSON FERNANDO DE MEDEIROS, JOÃO OLINDINO KOEDDERMANN, KALINKA FLORIANO PÉTERES, NILTO ASSIS COPPI JUNIOR e MICHELE KAMINSKI DA SILVA
Para verificar a validade das assinaturas, acesse <https://bc.1doc.com.br/verificacao/A220-0BE5-46C5-8CCA> e informe o código A220-0BE5-46C5-8CCA

Histórico

ANO	2023	2024	nov/24	Início
FUNDO	7,81%	10,71%	0,82%	19,37%
CDI	6,47%	9,85%	0,79%	16,97%
%CDI	120,73%	108,72%	103,36%	114,15%

Quem faz a gestão

Remuneração atrelada à rentabilidade do fundo para assegurar **alinhamento entre gestores e investidor.**



Ivan Leão
Crédito Privado



Denis Ferrari
Renda Fixa Local



Leandro Teixeira
Renda Fixa Local



Gustavo Aleixo
Análise



Este material foi elaborado pela Kinea (Kinea Investimentos Ltda e Kinea Private Equity Investimentos S.A.), empresa do Grupo Itaú Unibanco. A Kinea não comercializa e nem distribui cotas de fundos de investimentos. Leia o regulamento e demais documentos legais do fundo antes de investir. Os fundos são supervisionados e fiscalizados pela Comissão de Valores Mobiliários – CVM. Os fundos de condomínio aberto e não destinados a investidores qualificados possuem lâmina de informações essenciais. Estes documentos podem ser consultados no site da CVM <http://www.cvm.gov.br/> ou no site dos respectivos Administradores dos fundos. Não há garantia de tratamento tributário de longo prazo para os fundos que informam buscar este tratamento no regulamento. Os fundos da Kinea não são registrados nos Estados Unidos da América sob o Investment Company Act de 1940 ou sob o Securities Act de 1933. Não podem ser oferecidos ou vendidos nos Estados Unidos da América ou em qualquer um de seus territórios, possessões ou áreas sujeitas a sua jurisdição, ou a pessoas que sejam consideradas como U.S. Persons para fins da regulamentação de mercado de capitais nos Estados Unidos da América. Os Fundos de Investimento da Kinea podem apresentar um alto grau de volatilidade e risco. Alguns fundos informam no regulamento que utilizam estratégias com derivativos como parte de sua política de investimento, que de forma que são adotadas, podem resultar em perdas de patrimônio financeiro para seus cotistas superiores ao capital aplicado, obrigando o cotista a aportar recursos adicionais para cobertura do fundo. É recomendada uma avaliação de performance de fundos de investimento em análise de no mínimo 12 meses. A rentabilidade passada não garante a rentabilidade futura e fundos de investimento não são garantidos pela Instituição Administradora, ou por qualquer mecanismo de seguro, ou ainda pelo Fundo Garantidor de Créditos – FGC. Os Fundos de Investimento em Participações são fundos de condomínios fechados em que as cotas somente são resgatadas ao término do prazo de duração do fundo e os recursos adicionais para cobertura do fundo no caso de resultado negativo. Os Fundos de Investimento Imobiliário são fundos de condomínios fechados em que as cotas não são resgatáveis onde os cotistas podem ter dificuldade em alienar suas cotas no mercado secundário. Os Fundos de Investimento em Direitos Creditórios são fundos de condomínios abertos ou fechados, sendo que: (i) quando condomínios abertos, o resgate das cotas está condicionado à disponibilidade da caixa do fundo; e (ii) quando condomínios fechados, em que as cotas não são resgatáveis, os cotistas podem ter dificuldade em alienar suas cotas no mercado secundário. As opiniões, estimativas e projeções refletem o atual julgamento da Kinea e não representam uma garantia de desempenho futuro. A Kinea não se responsabiliza pelo seu conteúdo na data de sua divulgação e estão, portanto, sujeitas a alterações sem aviso prévio. As projeções utilizam dados históricos e suposições, de forma que devem ser realizadas as seguintes advertências: (1) Não estão livres de erros; (2) Não é possível garantir que os cenários obtidos venham efetivamente a ocorrer; (3) Não configuram, em nenhuma hipótese, promessa ou garantia de retorno esperado nem de exposição máxima de perda; e (4) Não devem ser utilizadas para embasar nenhum procedimento administrativo perante órgãos fiscalizadores ou reguladores. Este conteúdo é informativo e não constitui nem deve ser interpretado como oferta ou solicitação de compra ou venda de valores mobiliários, instrumento financeiro ou de participação em qualquer estratégia de negócios específica, qualquer que seja a jurisdição. Algumas das informações aqui contidas foram obtidas com base em dados de mercado e de fontes públicas consideradas confiáveis. O Grupo Itaú Unibanco e a Kinea não declaram ou garantem, de forma expressa ou implícita, a integridade, confiabilidade ou exatidão de tais informações e se eximem de qualquer responsabilidade por quaisquer prejuízos, diretos ou indiretos, que venham a decorrer da utilização desse material e de seu conteúdo. Esse material não pode ser reproduzido ou redistribuído para qualquer pessoa, no todo ou em parte, qualquer que seja o propósito, sem o prévio consentimento por escrito da Kinea. Quaisquer outras informações ou esclarecimentos sobre o Fundo poderão ser obtidos com o Administrador e o Gestor, através do e-mail: relacionamento@kinea.com.br.



Franklin Building Blocks Global Equities FIF Multimercado RL IE

Razão Social: FRANKLIN BUILDING BLOCKS GLOBAL EQUITIES FIF MULTIMERCADO RESP LIMITADA INVESTIMENTO NO EXTERIOR

31 de julho de 2025

OBJETIVO DO INVESTIMENTO

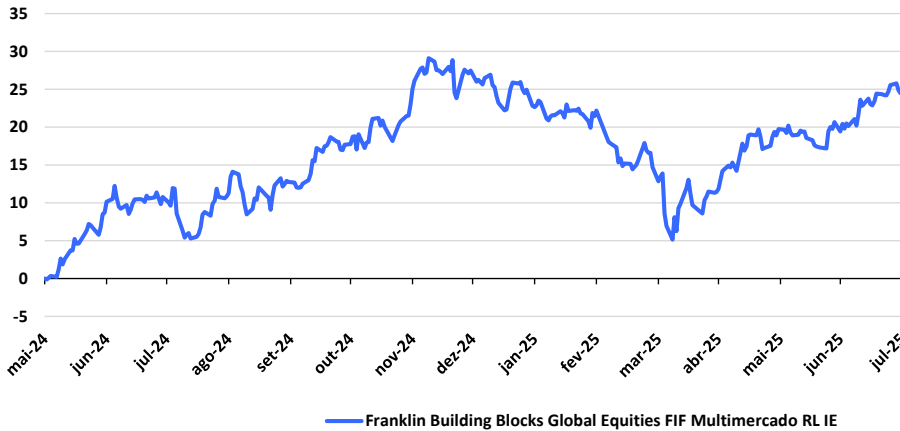
O objetivo do fundo é aplicar seus recursos em ações globais por meio da alocação em fundos UCITS, além de outros ativos financeiros de diferentes naturezas, riscos e características, sem o compromisso de concentração em nenhum ativo ou fator de risco em especial, observado que a rentabilidade da fundo será impactada em virtude dos custos e despesas, inclusive taxa de administração, gestão e distribuição.

ESTRATÉGIA DE INVESTIMENTO

O Fundo investe em ETFs e Fundos no Exterior formando uma carteira com retornos consistentes com os dos mercados de ações globais. O portfólio irá seguir as decisões táticas do comitê de investimentos da Franklin Templeton Investment Solutions (FTIS), refletindo a convicção quanto a determinados fatores/estilos e/ou áreas geográficas, com o objetivo de gerar alfa. O fundo oferece as vantagens de um processo de gestão dinâmico e arquitetura aberta a custos competitivos.

Rentabilidade passada não é garantia de rendimentos futuros.

Rentabilidade Acumulada (%)



Fonte: Franklin Templeton Investimentos (Brasil).

Rentabilidade (%)	No ano	6 Meses	12 Meses	2024	Desde o Início
Franklin Building Blocks Global Equities FIF MULT	-0,90	1,48	11,76	26,25	25,12

Rentabilidade - Últimos 12 Meses (%)	jul/25	jun/25	mai/25	abr/25	mar/25	fev/25	jan/25	dez/24	nov/24	out/24	set/24	ago/24
Franklin Building Blocks Global Equities FIF MULT	4,76	-0,26	7,09	-0,91	-7,65	-0,89	-2,34	0,11	7,76	3,87	-1,25	1,92

Fonte: Franklin Templeton Investimentos (Brasil). Rentabilidade passada não é garantia de rendimentos futuros.

Portfólio de Fundos (%)

31 de julho de 2025

Carteira de Fundos Investidos	%
FTGF Putnam US Research Fund	15,1%
JPMorgan Europe Research Enhanced Index Equity (ESG) UCITS ETF	14,6%
Invesco S&P 500 UCITS ETF	14,6%
JPMorgan US Research Enhanced Index Equity (ESG) UCITS ETF	14,6%
iShares Russell 1000 Growth UCITS ETF	9,9%
Franklin Templeton Emerging Markets Fund	8,7%
FTGF ClearBridge US Value Fund	7,3%
BlackRock Global Index Funds - iShares World Equity Index Fund	5,6%
Franklin Japan Fund	5,2%
Amundi MSCI Emerging Ex China	2,8%
Franklin Templeton Innovation Fund	1,7%
Total	100%

Fonte: Franklin Templeton Investimentos (Brasil)

Principais Características

Início do Fundo	28/05/2024
Classe ANBIMA	Multimercado Investimento no Exterior
Taxa Máxima Global	0,40%
Taxa de Performance	N/A
Investimento Inicial Mínimo	R\$ 100,00
Movimentação Mínima	-
Saldo Mínimo	-
Público Alvo	Investidor Qualificado
Gestor	Franklin Templeton Investimentos (Brasil) Ltda
Administrador	INTRAG DTVM LTDA.
Custodiante	INTRAG DTVM LTDA.
Cota de Aplicação	R\$ 1,00
Cota de Resgate	R\$ 1,00
Liquidação	D+10, após a solicitação do resgate
Proteção cambial	N/A
ISIN	BR0JLJGCTF000
CNPJ	55.133.076/0001-87
Código ANBIMA	761875

Tributação: IOF sobre o rendimento para resgates antes de 30 dias da data da aplicação; IR de 22% a 15%, decrescente, sobre rendimento, dependendo do prazo médio da carteira e da permanência da aplicação no fundo.

Dados Patrimoniais

Valor da Cota	R\$ 1.251,17
Patrimônio Líquido	R\$ 52.409.725,62
Patrimônio Líquido Médio (12 meses)	R\$ 44.250.807,40

Classificação de Risco

Baixo	Médio	Médio-Alto	Alto
-------	-------	------------	-------------

Exposição por Estilo de Investimento

31 de julho de 2025



Fonte: Franklin Templeton Investimentos (Brasil)



Assinado por 8 pessoas: SIDNEI LUIZ RIQUETTA, GUILHERME MACIEL MAFFRA, MARIA CAROLINA MICHELE KAMINSKI DA SILVA, FLORIANO PÉTERES, NILTO ASSIS COPPI JUNIOR e MICHELE KAMINSKI DA SILVA. Para verificar a validade das assinaturas, acesse https://bc.1.doc.com.br/verificacao/A220-0BE5-46C5-8CCA e informe o código A220-0BE5-46C5-8CCA

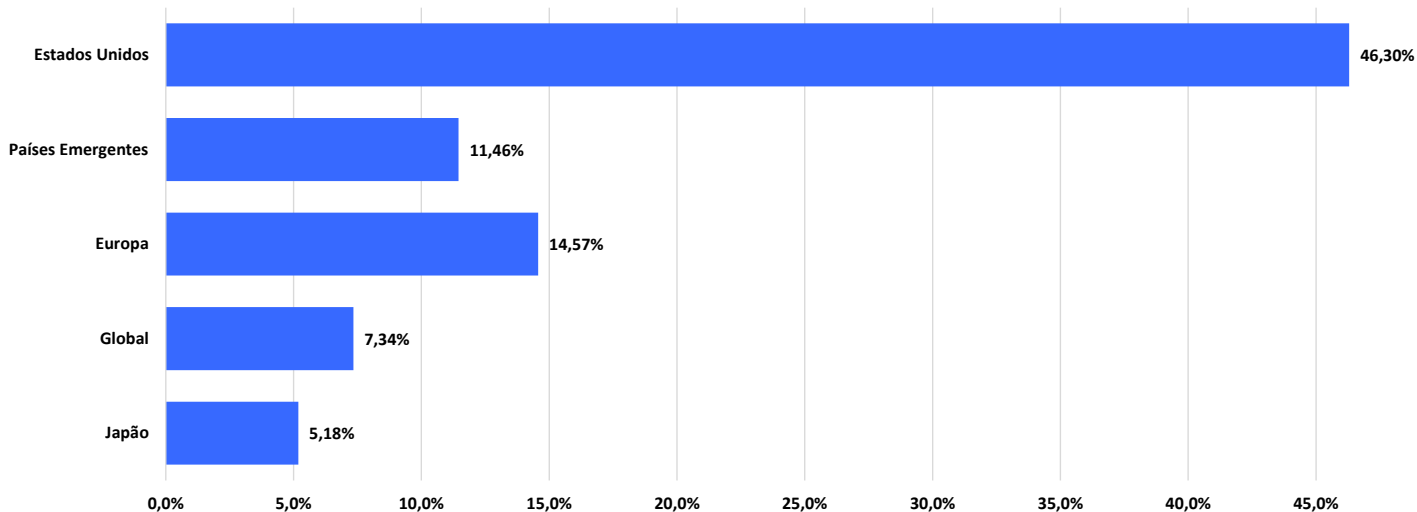
Franklin Building Blocks Global Equities FIF Multimercado RL IE

Razão Social: FRANKLIN BUILDING BLOCKS GLOBAL EQUITIES FIF MULTIMERCADO RESP LIMITADA INVESTIMENTO NO EXTERIOR

31 de julho de 2025

Exposição por Região

31 de julho de 2025



Fonte: Franklin Templeton Investimentos (Brasil)

O Franklin Building Blocks Global Equities FIF MULT - RESP LIMITADA INVESTIMENTO NO EXTERIOR (Tipo Anbima: Multimercado Investimento no Exterior) está autorizado a realizar aplicações em ativos financeiros no exterior, apresentando os riscos daí decorrentes. Para mais informações sobre tais riscos, leia o regulamento do Fundo. O Fundo paga resgate em data diferente do pedido de resgate. Este fundo possui data de pedido de resgate diferente da data de conversão das cotas. Este fundo utiliza estratégias que podem resultar em significativas perdas patrimoniais para seus cotistas. Em função da sua estratégia o Fundo pode ter concentração em poucos ativos. Este fundo possui data de pedido de resgate diferente da data de pagamento. Descrição do Tipo ANBIMA: Multimercados Investimentos no Exterior – Fundos que devem possuir, no mínimo, 67% (sessenta e sete por cento) da carteira em ações à vista, bônus ou recibos de subscrição, certificados de depósito de ações, cotas de fundos de ações, cotas de fundos de índice de ações e Brazilian Depository Receipts, classificados como nível I, II e III. O hedge cambial da parcela de ativos no exterior é facultativo ao gestor. Objetivem investir em ativos financeiros no exterior em parcela superior ou igual a 40% (quarenta por cento) do patrimônio líquido. Estes fundos seguem o disposto no art. 101 Instrução nº 555 da CVM. Admitem alavancagem.

Intrag Distribuidora de Títulos e Valores Mobiliários Ltda., Av. Brigadeiro Faria Lima, nº 3.500, 4º andar, Itaim Bibi, São Paulo – SP, Brasil. Inscrito no CNPJ 04.205.311/0001-48. A ouvidoria da Intrag Distribuidora está à disposição dos clientes através do telefone 0800 570 0011, por e-mail no endereço distribuicao@intrag@itau-unibanco.com.br e através do site do banco na rede mundial de computadores em <https://www.intrag.com.br/pt-br>

Não há garantia de que este fundo terá o tratamento tributário para fundos de longo prazo. O tratamento tributário aplicável ao investidor do fundo depende do período de aplicação do investidor bem como da manutenção de uma carteira de ativos com prazo médio superior a 365 dias. Supervisão e Fiscalização - Comissão de Valores Mobiliários (CVM). Serviço de Atendimento ao Cidadão - www.cvm.gov.br

A RENTABILIDADE DIVULGADA NÃO É LÍQUIDA DE IMPOSTOS. FUNDOS DE INVESTIMENTO NÃO CONTAM COM GARANTIA DO ADMINISTRADOR, DO GESTOR, DE QUALQUER MECANISMO DE SEGURO OU FUNDO GARANTIDOR DE CRÉDITO – FGC. LEIA E O REGULAMENTO ANTES DE INVESTIR EM FUNDOS. RENTABILIDADE PASSADA NÃO REPRESENTA GARANTIA DE RENTABILIDADE FUTURA.

Material publicitário. Franklin Templeton Investimentos (Brasil) Ltda. não realiza a distribuição ou venda de cotas de Fundos, exceto para determinados investidores institucionais. Se você tiver qualquer dúvida sobre a forma de aquisição de cotas, procure um distribuidor habilitado. Este material é meramente informativo e não deve ser considerado como recomendação de investimento ou oferta para a aquisição de cotas de fundos ou outros investimentos, nem deve servir como única base para tomada de decisões de investimento.

Para mais informações sobre o fundo e avisos legais, consulte o regulamento do fundo em www.franklintempleton.com.br

A descrição resumida dos principais fatores de risco aplicáveis aos Fundos estão no Regulamento.

© 2025 Franklin Templeton. Todos os direitos reservados



Franklin Building Blocks Global Fixed Income FIF Multimercado RL IE

Razão Social: FRANKLIN BUILDING BLOCKS GLOBAL FIXED INCOME FIF MULTIMERCADO RESP LIMITADA INVESTIMENTO NO EXTERIOR

31 de julho de 2025

OBJETIVO DO INVESTIMENTO

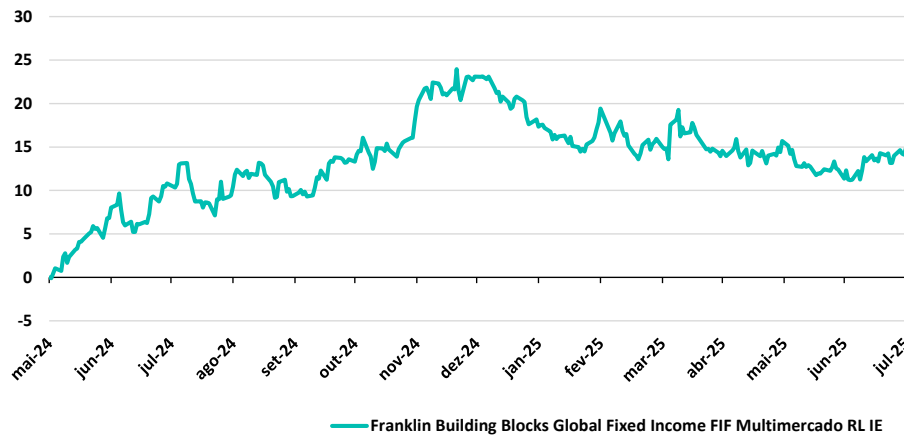
O objetivo do fundo é aplicar seus recursos em ativos de renda fixa global por meio da alocação em fundos UCITS, além de outros ativos financeiros de diferentes naturezas, riscos e características, sem o compromisso de concentração em nenhum ativo ou fator de risco em especial, observado que a rentabilidade da fundo será impactada em virtude dos custos e despesas, inclusive taxa de administração, gestão e distribuição.

ESTRATÉGIA DE INVESTIMENTO

O Portfólio de Renda Fixa Global é composto por um conjunto de fundos e ETFs. O portfólio refletirá as decisões táticas de alocação em renda fixa global pelo comitê de investimentos da FTIS, ajustando a duration, spread e exposições regionais do portfólio, com o objetivo de gerar alfa.

Rentabilidade passada não é garantia de rendimentos futuros.

Rentabilidade Acumulada (%)



Fonte: Franklin Templeton Investimentos (Brasil)

Rentabilidade (%)	No ano	6 Meses	12 Meses	2024	Desde o Início
Franklin Building Blocks Global Fixed Income FIF MULT	-6,64	-1,93	3,77	23,11	14,94

Rentabilidade - Últimos 12 Meses (%)	jul/25	jun/25	mai/25	abr/25	mar/25	fev/25	jan/25	dez/24	nov/24	out/24	set/24	ago/24
Franklin Building Blocks Global Fixed Income FIF MULT	3,22	-3,75	0,98	-0,37	-3,71	1,90	-4,81	2,25	5,14	4,34	-2,34	1,46

Fonte: Franklin Templeton Investimentos (Brasil). Rentabilidade passada não é garantia de rendimentos futuros.

Portfólio de Fundos (%)

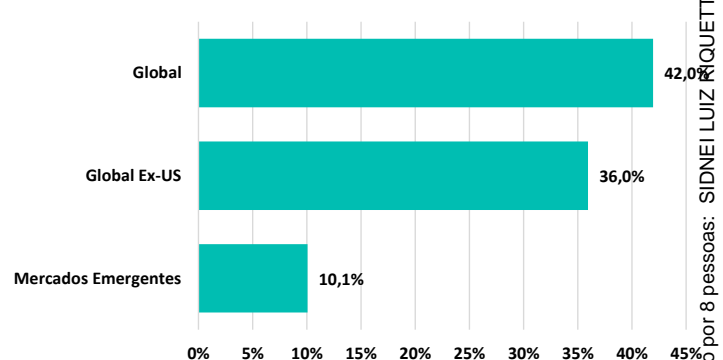
31 de julho de 2025

Carteira de Fundos Investidos	%
PIMCO GIS Global Bond Ex-US Fund	36,0%
MFS Meridian Funds - U.S. Total Return Bond Fund	12,0%
PIMCO GIS Income Fund	12,0%
Franklin Templeton Investment Funds - Franklin High Yield Fund	11,0%
Franklin Emerging Markets Debt Opportunities Hard Currency Fund	7,0%
Franklin Flexible Alpha Bond Fund	7,0%
JPMorgan Funds - Income Fund	7,0%
FTGF Brandywine Global Income Optimiser Fund	4,9%
Franklin Emerging Market Corporate Debt Fund	3,0%
Total	100%

Fonte: Franklin Templeton Investimentos (Brasil)

Exposição por Região

31 de julho de 2025



Fonte: Franklin Templeton Investimentos (Brasil)

Principais Características

Início do Fundo	28/05/2024
Classe ANBIMA	Multimercado Investimento no Exterior
Taxa Máxima Global	0,40%
Taxa de Performance	
Investimento Inicial Mínimo	R\$ 100,00
Movimentação Mínima	
Saldo Mínimo	
Público Alvo	Investidor Qualificado
Gestor	Franklin Templeton Investimentos (Brasil) Ltda
Administrador	INTRAG DTVM LTDA
Custodiante	INTRAG DTVM LTDA
Cota de Aplicação	R\$ 1,00
Cota de Resgate	R\$ 1,00
Liquidação	D+10, após a solicitação do resgate
Proteção cambial	N/A
ISIN	BR0JLECTF005
CNPJ	55.133.403/0001-09
Código ANBIMA	761874

Tributação: IOF sobre o rendimento para resgates após de 30 dias da data da aplicação; IR de 22,5% a 15%, decrescente, sobre rendimento dependendo do prazo médio da carteira e da permanência da aplicação no fundo.

Dados Patrimoniais

Valor da Cota	R\$ 1.149,358424
Patrimônio Líquido	R\$ 18.040.123,90
Patrimônio Líquido Médio (12 meses)	R\$ 13.719.718,22

Classificação de Risco

Baixo	Médio	Médio-Alto	Alto
-------	-------	------------	------

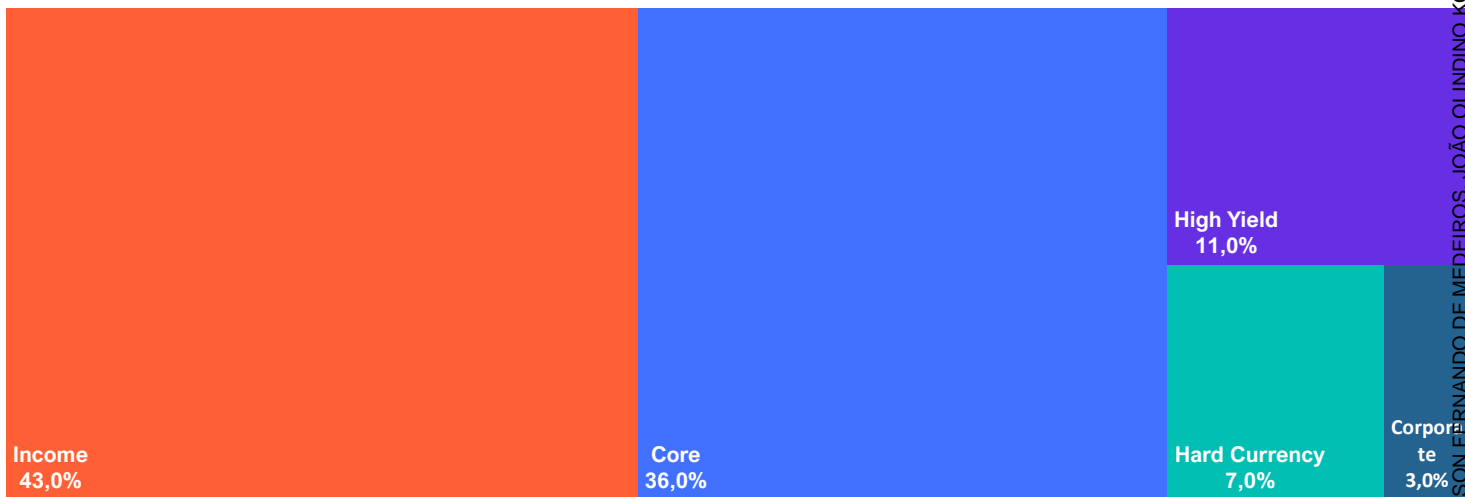
Franklin Building Blocks Global Fixed Income FIF Multimercado RL IE

Razão Social: FRANKLIN BUILDING BLOCKS GLOBAL FIXED INCOME FIF MULTIMERCADO RESP LIMITADA INVESTIMENTO NO EXTERIOR

31 de julho de 2025

Exposição por Estilo de Investimento

31 de julho de 2025



Fonte: Franklin Templeton Investimentos (Brasil)

O Franklin Building Blocks Global Fixed Income FIF MULT - RESP LIMITADA INVESTIMENTO NO EXTERIOR (Tipo Anbima: Multimercado Investimento no Exterior) está autorizado a realizar aplicações em ativos financeiros no exterior, apresentando os riscos daí decorrentes. Para mais informações sobre tais riscos, leia o regulamento do Fundo. O Fundo paga resgate em data diferente do pedido de resgate. Este fundo possui data de pedido de resgate diferente da data de conversão das cotas. Este fundo utiliza estratégias que podem resultar em significativas perdas patrimoniais para seus cotistas. Em função da sua estratégia o Fundo pode ter concentração em poucos ativos. Este fundo possui data de pedido de resgate diferente da data de pagamento. Descrição do Tipo ANBIMA: Multimercados Investimentos no Exterior – Fundos que devem possuir, no mínimo, 67% (sessenta e sete por cento) da carteira em ações à vista, bônus ou recibos de subscrição, certificados de depósito de ações, cotas de fundos de ações, cotas de fundos de índice de ações e Brazilian Depository Receipts, classificados como nível I, II e III. O hedge cambial da parcela de ativos no exterior é facultativo ao gestor. Objetivem investir em ativos financeiros no exterior em parcela superior ou igual a 40% (quarenta por cento) do patrimônio líquido. Estes fundos seguem o disposto no art. 101 Instrução nº 555 da CVM. Admitem alavancagem.

Intrag Distribuidora de Títulos e Valores Mobiliários Ltda., Av. Brigadeiro Faria Lima, nº 3.500, 4º andar, Itaim Bibi, São Paulo – SP, Brasil. Inscrito no CNPJ 04.205.311/0001-48. A ouvidoria da Intrag Distribuidora está à disposição dos clientes através do telefone 0800 570 0011, por e-mail no endereço distribuicao@intrag@itau-unibanco.com.br e através do site do banco na rede mundial de computadores em <https://www.intrag.com.br/pt-br>

Não há garantia de que este fundo terá o tratamento tributário para fundos de longo prazo. O tratamento tributário aplicável ao investidor do fundo depende do período de aplicação do investidor bem como da manutenção de uma carteira de ativos com prazo médio superior a 365 dias. Supervisão e Fiscalização - Comissão de Valores Mobiliários (CVM). Serviço de Atendimento ao Cidadão - www.cvm.gov.br

A taxa de administração estabelecida acima constitui a taxa de administração mínima do Fundo, ou seja, não compreende as taxas de administração dos fundos investidos.

A RENTABILIDADE DIVULGADA NÃO É LÍQUIDA DE IMPOSTOS. FUNDOS DE INVESTIMENTO NÃO CONTAM COM GARANTIA DO ADMINISTRADOR, DO GESTOR, DE QUALQUER MECANISMO DE SEGURO OU FUNDO GARANTIDOR DE CRÉDITO – FGC. LEIA E O REGULAMENTO ANTES DE INVESTIR EM FUNDOS. RENTABILIDADE PASSADA NÃO REPRESENTA GARANTIA DE RENTABILIDADE FUTURA.

Material publicitário. Franklin Templeton Investimentos (Brasil) Ltda. não realiza a distribuição ou venda de cotas de Fundos, exceto para determinados investidores institucionais. Se você tiver qualquer dúvida sobre a forma de aquisição de cotas, procure um distribuidor habilitado. Este material é meramente informativo e não deve ser considerado como recomendação de investimento ou oferta para a aquisição de cotas de fundos ou outros investimentos, nem deve servir como única base para tomada de decisões de investimento.

Para mais informações sobre o fundo e avisos legais, consulte o regulamento do fundo em www.franklintempleton.com.br
A descrição resumida dos principais fatores de risco aplicáveis aos Fundos encontra-se no Regulamento

© 2025 Franklin Templeton. Todos os direitos reservados.



Assinado por 8 pessoas: SIDNEI LUIZ RIQUETTA, GUILHERME MACIEL MAFRA, MARIA CAROLINA MICHELS FRANCO, JACKSON FERNANDO DE MEDEIROS, JOÃO OLINDINO KOEDDERER, KAMILKA FLORIANO PÉTERES, NILTO ASSIS COPPI JUNIOR e MICHELE KAMINSKI DA SILVA
Para verificar a validade das assinaturas, acesse <https://bc.1doc.com.br/verificacao/A220-0BE5-46C5-8CCA> e informe o código A220-0BE5-46C5-8CCA





Franklin Building Blocks Liquid Alternatives FIF Multimercado RL IE

Razão Social: FRANKLIN BUILDING BLOCKS LIQUID ALTERNATIVES FIF MULTIMERCADO RESP LIMITADA INVESTIMENTO NO EXTERIOR

31 de julho de 2025

OBJETIVO DO INVESTIMENTO

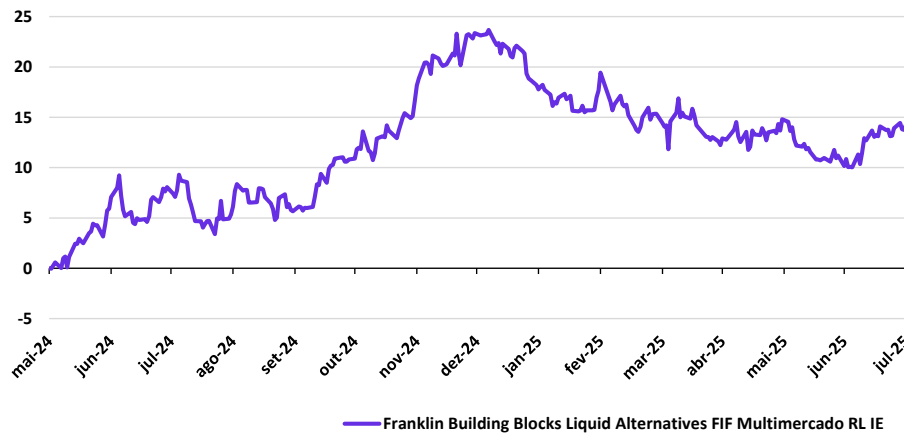
O objetivo do fundo é aplicar seus recursos em ações globais por meio da alocação em fundos UCITS, além de outros ativos financeiros de diferentes naturezas, riscos e características, sem o compromisso de concentração em nenhum ativo ou fator de risco em especial, observado que a rentabilidade da fundo será impactada em virtude dos custos e despesas, inclusive taxa de administração, gestão e distribuição.

ESTRATÉGIA DE INVESTIMENTO

O Portfólio de Alternativos Líquidos é composto por um conjunto de fundos e tem meta de retornos absolutos anualizados entre 4% e 7% em USD. A estratégia aproveitará a expertise e as melhores ideias da K2 Advisors, alternando entre uma ampla gama de estratégias alternativas e arquitetura aberta, selecionando os melhores gestores para oferecer retornos consistentes e descorrelacionados aos mercados tradicionais.

Rentabilidade passada não é garantia de rendimentos futuros.

Rentabilidade Acumulada (%)



Fonte: Franklin Templeton Investimentos (Brasil).

Rentabilidade (%)	No ano	6 Meses	12 Meses	2024	Desde o Início
Franklin Building Blocks Liquid Alternatives FIF MULT	-7,20	-2,89	6,09	23,17	14,31

Rentabilidade - Últimos 12 Meses (%)	jul/25	jun/25	mai/25	abr/25	mar/25	fev/25	jan/25	dez/24	nov/24	out/24	set/24	ago/24
Franklin Building Blocks Liquid Alternatives FIF MULT	3,77	-4,05	1,69	-1,31	-4,21	1,46	-4,43	3,65	6,26	5,38	-2,06	0,57

Fonte: Franklin Templeton Investimentos (Brasil). Rentabilidade passada não é garantia de rendimentos futuros.

Portfólio de Fundos (%)

31 de julho de 2025

Carteira de Fundos Investidos	%
GlobalReach Multi-Strategy ICAV - Graham Macro UCITS Fund	14,4%
Franklin K2 Electron Global UCITS Fund	12,3%
BlackRock Strategic Funds - Global Event Driven Fund	11,1%
Schroder GAIA Contour Tech Equity	10,6%
Franklin Templeton Alternative Funds-Franklin K2 Athena Uncorrelated Str	10,0%
BlackRock Systematic Asia Pacific Equity Absolute Return Fund	8,8%
BlueBay Global Sovereign Opportunities Fund	7,9%
FTIF - Franklin Diversified Dynamic Fund	8,0%
Franklin Flexible Alpha Bond Fund	7,0%
Man Umbrella SICAV - Man AHL Trend Alternative	6,1%
Amundi Funds - Volatility World	3,9%
Total	100%

Fonte: Franklin Templeton Investimentos (Brasil)

Principais Características

Início do Fundo	28/05/2024
Classe ANBIMA	Multimercado Investimento no Exterior
Taxa Máxima Global	0,57%
Taxa de Performance	
Investimento Inicial Mínimo	R\$ 100,00
Movimentação Mínima	
Saldo Mínimo	
Público Alvo	Investidor Qualificado
Gestor	Franklin Templeton Investimentos (Brasil) Ltda
Administrador	INTRAG DTVM LTDA
Custodiante	INTRAG DTVM LTDA
Cota de Aplicação	R\$ 1,00
Cota de Resgate	R\$ 1,00
Liquidação	D+10, após a solicitação do resgate
Proteção cambial	N/A
ISIN	BR0JLHCTF008
CNPJ	55.133.760/0001-09
Código ANBIMA	761982

Tributação: IOF sobre o rendimento para resgates após de 30 dias da data da aplicação; IR de 22% a 15%, decrescente, sobre rendimento dependendo do prazo médio da carteira e da permanência da aplicação no fundo.

Dados Patrimoniais

Valor da Cota	R\$ 1.143,089258
Patrimônio Líquido	R\$ 15.557.307,70
Patrimônio Líquido Médio (12 meses)	R\$ 14.393.185,20

Classificação de Risco

Baixo	Médio	Médio-Alto	Alto
-------	-------	------------	-------------



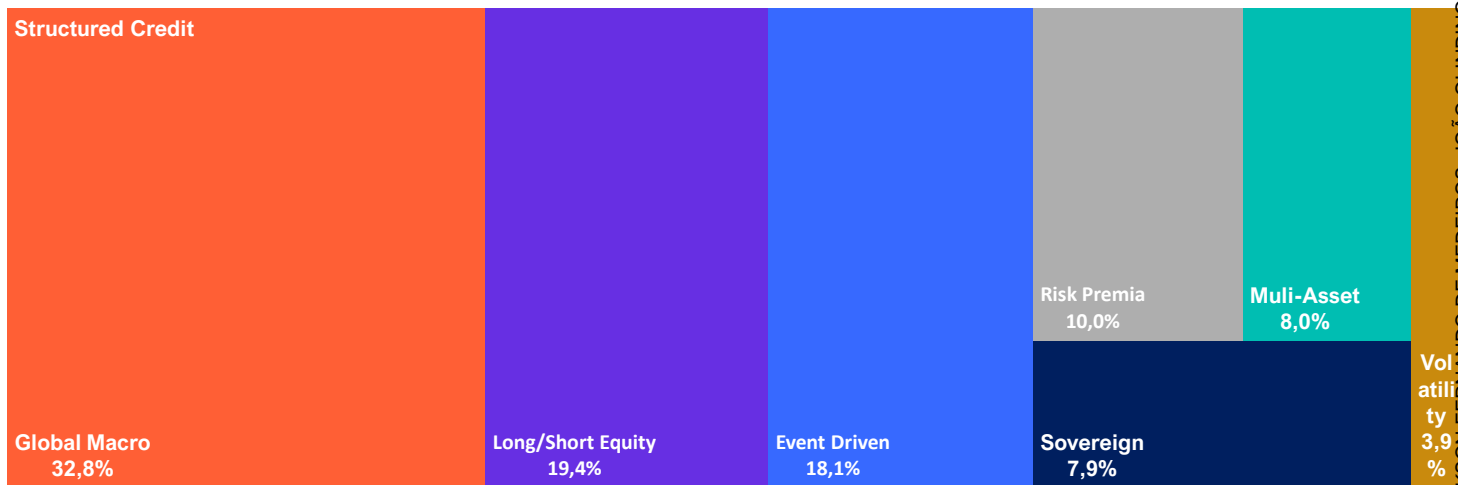
Franklin Building Blocks Liquid Alternatives FIF Multimercado RL IE

Razão Social: FRANKLIN BUILDING BLOCKS LIQUID ALTERNATIVES FIF MULTIMERCADO RESP LIMITADA INVESTIMENTO NO EXTERIOR

31 de julho de 2025

Exposição por Estilo de Investimento

31 de julho de 2025



Fonte: Franklin Templeton Investimentos (Brasil)

O Franklin Building Blocks Liquid Alternatives FIF MULT - RESP LIMITADA INVESTIMENTO NO EXTERIOR (Tipo Anbima: Multimercado Investimento no Exterior) está autorizado a realizar aplicações em ativos financeiros no exterior, apresentando os riscos daí decorrentes. Para mais informações sobre tais riscos, leia o regulamento do Fundo. O Fundo paga resgate em data diferente do pedido de resgate. Este fundo possui data de pedido de resgate diferente da data de conversão das cotas. Este fundo utiliza estratégias que podem resultar em significativas perdas patrimoniais para seus cotistas. Em função da sua estratégia o Fundo pode ter concentração em poucos ativos. Este fundo possui data de pedido de resgate diferente da data de pagamento. Descrição do Tipo ANBIMA: Multimercados Investimentos no Exterior – Fundos que devem possuir, no mínimo, 67% (sessenta e sete por cento) da carteira em ações à vista, bônus ou recibos de subscrição, certificados de depósito de ações, cotas de fundos de ações, cotas de fundos de índice de ações e Brazilian Depository Receipts, classificados como nível I, II e III. O hedge cambial da parcela de ativos no exterior é facultativo ao gestor. Objetivem investir em ativos financeiros no exterior em parcela superior ou igual a 40% (quarenta por cento) do patrimônio líquido. Estes fundos seguem o disposto no art. 101 Instrução nº 555 da CVM. Admitem alavancagem.

Intrag Distribuidora de Títulos e Valores Mobiliários Ltda., Av. Brigadeiro Faria Lima, nº 3.500, 4º andar, Itaim Bibi, São Paulo – SP, Brasil. Inscrito no CNPJ 04.205.311/0001-48. A ouvidoria da Intrag Distribuidora está à disposição dos clientes através do telefone 0800 570 0011, por e-mail no endereço distribuicao@itau-unibanco.com.br e através do site do banco na rede mundial de computadores em <https://www.intrag.com.br/pt-br>

Não há garantia de que este fundo terá o tratamento tributário para fundos de longo prazo. O tratamento tributário aplicável ao investidor do fundo depende do período de aplicação do investidor bem como da manutenção de uma carteira de ativos com prazo médio superior a 365 dias. Supervisão e Fiscalização - Comissão de Valores Mobiliários (CVM). Serviço de Atendimento ao Cidadão - www.cvm.gov.br

1. PL Médio dos últimos 12 (doze) meses.

A taxa de administração estabelecida acima constitui a taxa de administração mínima do Fundo, ou seja, não compreende as taxas de administração dos fundos investidos.

A RENTABILIDADE DIVULGADA NÃO É LÍQUIDA DE IMPOSTOS. FUNDOS DE INVESTIMENTO NÃO CONTAM COM GARANTIA DO ADMINISTRADOR, DO GESTOR, DE QUALQUER MECANISMO DE SEGURO OU FUNDO GARANTIDOR DE CRÉDITO – FGC. LEIA E O REGULAMENTO ANTES DE INVESTIR EM FUNDOS. RENTABILIDADE PASSADA NÃO REPRESENTA GARANTIA DE RENTABILIDADE FUTURA.

Material publicitário. Franklin Templeton Investimentos (Brasil) Ltda. não realiza a distribuição ou venda de cotas de Fundos, exceto para determinados investidores institucionais. Se você tiver qualquer dúvida sobre a forma de aquisição de cotas, procure um distribuidor habilitado. Este material é meramente informativo e não deve ser considerado como recomendação de investimento ou oferta para a aquisição de cotas de fundos ou outros investimentos, nem deve servir como única base para tomada de decisões de investimento.

Para mais informações sobre o fundo e avisos legais, consulte o regulamento do fundo em www.franklintempleton.com.br A descrição resumida dos principais fatores de risco aplicáveis aos Fundos encontra-se no Regulamento.

© 2025 Franklin Templeton. Todos os direitos reservados.



Assinado por 8 pessoas: SIDNEI LUIZ RIQUETTA, GUILHERME MACIEL MAFRA, MARIA CAROLINA MICHELS FRANCO, JACKSON FERNANDO DE MEDEIROS, JOÃO OLINDINO KOEDDÉRMANN, KALENIKA FLORIANO PÉTERES, NILTO ASSIS COPPI JUNIOR e MICHELE KAMINSKI DA SILVA
Para verificar a validade das assinaturas, acesse <https://bc.1doc.com.br/verificacao/A220-0BE5-46C5-8CCA> e informe o código A220-0BE5-46C5-8CCA





FRANKLIN
TEMPLETON

Franklin Templeton
Investment Solutions

Building Blocks

by Franklin Templeton™



Daniel Popovich, CFA®

Portfolio Manager, Franklin Templeton Investment Solutions
Director of International Investments, Franklin Templeton Brazil
São Paulo, Brazil

As informações aqui constantes destinam-se somente a instituições financeiras: instituições pertencentes ao sistema de intermediação de valores mobiliários ("intermediários"); gestoras e/ou consultoras de investimento, não devendo ser entregues diretamente ao investidor final. A Franklin Templeton Investimentos Brasil não distribui, negocia, intermedeia ou oferta cotas de fundos de investimento. Cada intermediário é responsável por avaliar a conformidade legal da oferta pública, privada ou distribuição dos fundos de investimento aqui listados nos países ou jurisdições aplicáveis, bem como pela adequação às demais leis e regulamentações no que se refere, dentre outros, à tributação, adequação dos investimentos e prevenção à lavagem de dinheiro. Este material é meramente informativo e não deve ser considerado como recomendação de investimento ou oferta para aquisição de cotas de fundos ou outros investimentos, nem deve servir como única base para tomada de decisões de investimento.



Avisos Legais

Building Blocks by Franklin Templeton

Building Blocks

by Franklin Templeton™

As informações aqui constantes destinam-se somente a instituições financeiras; instituições pertencentes ao sistema de intermediação de valores mobiliários ("intermediários"); gestoras e/ou consultoras de investimento. Não podendo ser entregues diretamente ao investidor final.

A Franklin Templeton Investimentos Brasil ("FTIB") não distribui, negocia, intermedeia ou oferta cotas de fundos de investimento. Cada intermediário é responsável por avaliar a conformidade legal da oferta pública, privada ou distribuição dos fundos de investimentos aqui listados nos países ou jurisdições aplicáveis bem como pela adequação às demais leis e regulamentações no que se refere, dentre outros, à tributação, adequação dos investimentos e prevenção à lavagem de dinheiro.

A FTIB não fornece aconselhamento jurídico ou fiscal. As leis e regulamentos federais e estaduais são complexos e estão sujeitos a alterações que podem afetar significativamente os seus resultados. A FTIB não pode garantir que tais informações sejam precisas, completas ou oportunas e se isenta de qualquer responsabilidade decorrente do seu uso ou de qualquer posição fiscal tomada com base em tais informações.

Este material é meramente informativo e não deve ser considerado como recomendação de investimento ou oferta para a aquisição de cotas de fundos ou outros investimentos, nem deve servir como única base para tomada de decisões de investimento. Alguns dos fundos ou estratégias mencionados neste material podem não estar disponíveis para o investidor no Brasil.

+75 anos de experiência em gestão de recursos

USD 1,6 trilhão em ativos totais sob gestão*

+1.500 profissionais de investimento¹

Escritórios em mais de **30 países**

Ações listadas na Bolsa de Nova York [**NYSE: BEN**]

Grupo de mais de **20 gestoras** especializadas e autônomas

Fixed Income
Equities
Alternatives
Multi-Asset
Money Market

Fonte: Franklin Templeton Investment Solutions. Opiniões e crenças expressas são as do FTIS e estão sujeitas a alterações sem aviso prévio. Esta solução não é oferecida atualmente, é puramente hipotética e foi criada apenas para fins de discussão. Não há garantia de que qualquer solução ou estratégia será bem sucedida, ou que o objetivo de investimento de qualquer cliente será cumprido. Além disso, não pode haver garantia de que cenários de mercado ou econômicos, expectativas de risco/retorno ou modelos se provarão precisos.

Internacional como diversificação de carteira



USD/BRL nos últimos 15 anos

Evolução do real frente ao dólar



Source: Bloomberg, Franklin Templeton. Monthly Data.

For Financial Professional Use Only | Not for Distribution to the Public

Assinado por 8 pessoas: SIDNEI LUIZ RIQUETTA, GUILHERME MACIEL MAFRA, MARIA CAROLINA MICHELS FRANCO, JACQUES FERNANDO DE MEDEIROS, JOÃO OLINDINO KOEDDERMANN, KALINKA FLORIANO PÊTERES, NILTO ASSIS COPPI JUNIOR e + 1. Para verificar a validade das assinaturas, acesse <https://bc.1.doc.com.br/verificacao/A220-0BE5-46C5-8CC-A> e informe o código A220-0BE5-46C5-8



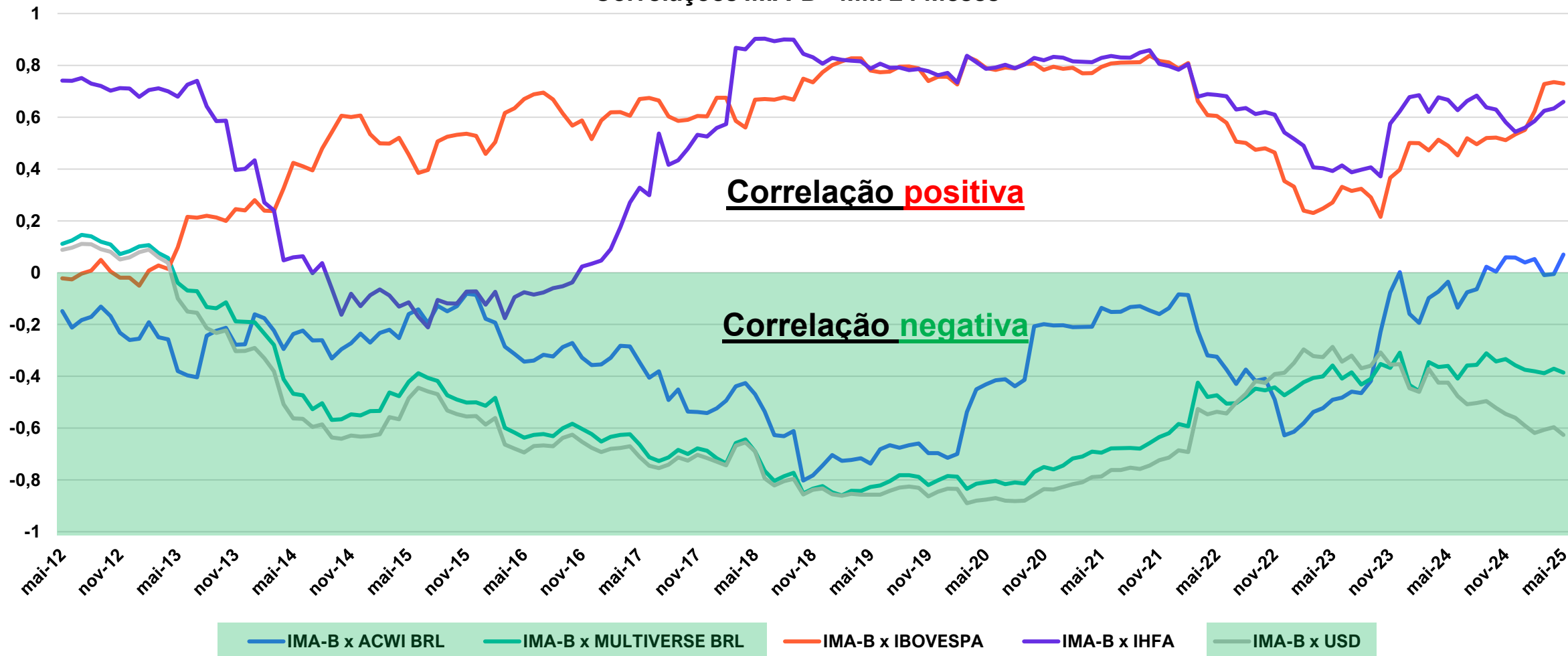
Correlações IMA-B (MM 24 Meses)

Data-base: Maio/2025

Building Blocks

by Franklin Templeton™

Correlações IMA-B - MM 24 Meses



Fonte: Franklin Templeton.

For Financial Professional Use Only | Not for Distribution to the Public

Assinado por 8 pessoas: SIDNEI LUIZ RIQUETTA, GUILHERME MACIEL MAFRA, MARIA CAROLINA MICHELS FRANCO, JACKSON FERNANDO DE MEDEIROS, JOÃO OLINDINO KOEDDERMANN, KALINKA FLORIANO PÉTERES, NILTO ASSIS COPPI JUNIOR e + 1. Para verificar a validade das assinaturas, acesse <https://bc.1.doc.com.br/verificacao/A220-0BE5-46C5-8CC-A> e informe o código A220-0BE5-46C5-8

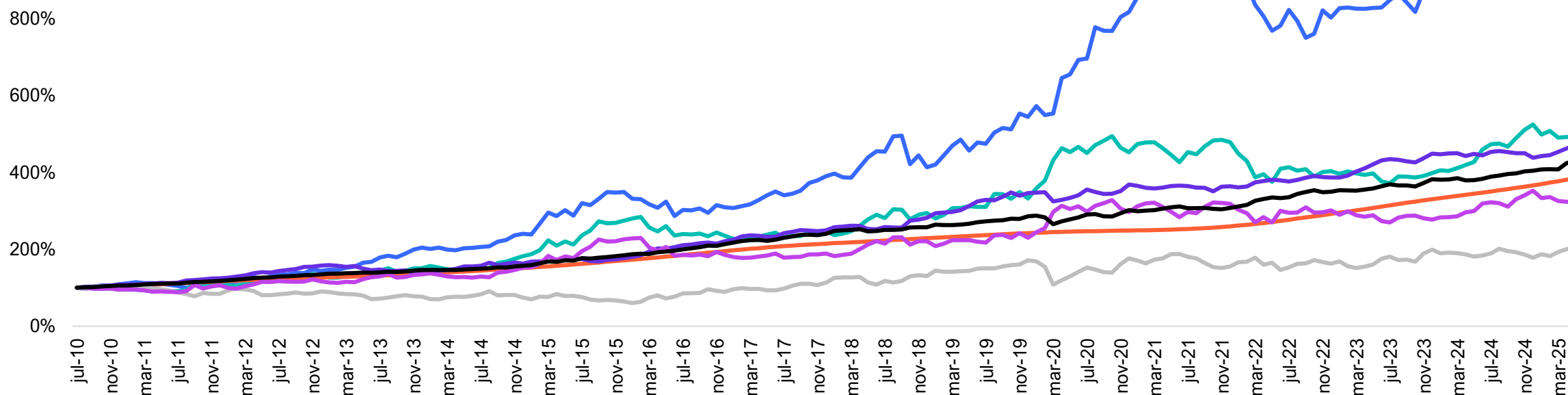


Retorno acumulado nos últimos 15 anos

Diferentes classes de ativos no Brasil e no exterior

1600% ■ MSCI ACWI Index ■ Bloomberg Multiverse Total Return Index ■ IHFA
 1400% ■ CDI ■ IMA-B
 1200% ■ Ibovespa Index ■ USD/BRL

	IHFA	USD/BRL	Ibovespa	IMA-B	CDI	MSCI ACWI NTR BRL	BBG Multiverse BRL
Retorno Anualizado	10,40%	7,87%	4,95%	11,03%	9,53%	18,78%	11,00%
Vol. Anualizada	4,06%	15,43%	20,97%	6,83%	0,96%	15,03%	15,24%
Ret/Risco	2,56	0,51	0,24	1,61	9,91	1,25	0,72
Ret. Acum. 15 Anos	338%	210%	106%	376%	289%	1203%	374%



Fonte: Franklin Templeton.

For Financial Professional Use Only | Not for Distribution to the Public

Assinado por 8 pessoas: SIDNEI LUIZ RIQUETTA, GUILHERME MACIEL MAFRA, MARIA CAROLINA MICHELS FRANCO, JACKSON FERNANDO DE MEDEIROS, JOÃO OLINDO KOEDDERMANN, KALINKA FLORIANO PÉTERES, NILTO ASSIS COPPI JUNIOR e + 1.
 Para verificar a validade das assinaturas, acesse <https://bc.1.doc.com.br/verificacao/A220-0BE5-46C5-8CC-A> e informe o código A220-0BE5-46C5-8



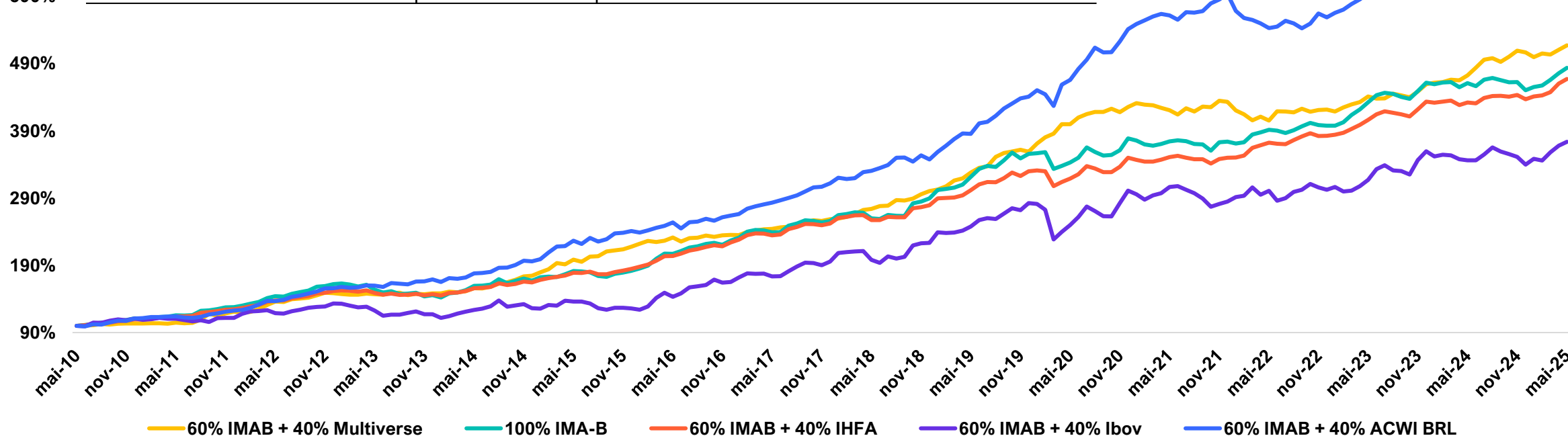
Portfólios IMA-B + índices

Data-base: Maio/2025

by Franklin Templeton™

Portfolios - IMA-B + Index

	IMA-B	60% IMA-B + 40% ACWI BRL	60% IMA-B + 40% Multiverse	60% IMA-B + 40% IHFA	60% IMA-B + 40% Ibovespa
Retorno Anualizado	11,01%	14,48%	11,51%	10,76%	9,13%
Vol. Anualizada	6,80%	6,13%	5,50%	5,10%	11,19%
Ret/Risco	1,62	2,36	2,09	2,11	0,82
Ret. Acum. 15 Anos	384%	669%	417%	367%	274%



Fonte: Franklin Templeton.

For Financial Professional Use Only | Not for Distribution to the Public

Assinado por 8 pessoas: SIDNEI LUIZ RIQUETTA, GUILHERME MACIEL MAFRA, MARIA CAROLINA MICHELS FRANCO, JACKSON FERNANDO DE MEDEIROS, JOÃO OLINDINO KOEDDERMANN, KALINKA FLORIANO PÉTERES, NILTO ASSIS COPPI JUNIOR e + 1. Para verificar a validade das assinaturas, acesse <https://bc.1.doc.com.br/verificacao/A220-0BE5-46C5-8CCA> e informe o código A220-0BE5-46C5-8



Jenny Johnson

President & CEO



Franklin Templeton

75+

Anos de experiência em gestão de recursos

1.600+

Profissionais de Investimento

\$ 1,6 Tri.

Ativos Totais sob Gestão (USD)

25+

Países com Profissionais de Investimento

Adam Petryk, CFA

Head of Franklin Templeton Investment Solutions



Franklin Templeton Investment Solutions (FTIS)

\$89 Bi.

Ativos sob Gestão (USD)

30

Anos de experiência

99

Profissionais de Investimento

10

Países com Profissionais de Investimento da FTIS

Risk-Based Asset Allocation

Systematic and Active Quant

Hedge Strategies

Specialized Investment Managers (SIMs)

Alcentra • Benefit Street Partners • Brandywine Global • Clarion Partners • Clearbridge Investments • Fiduciary Trust • Franklin Equity Group • Franklin Income Investors • Franklin Mutual Series • Franklin Templeton Global Private Equity • Franklin Templeton Emerging Markets Equity • Franklin Templeton Fixed Income • Franklin Venture Partners • Lexington Partners • Martin Currie • Putnam Investments • Royce Investment Partners • Templeton Global Equity Group • Templeton Global Macro • Western Asset

Wylie Tollette, CFA

Chief Investment Officer of Franklin Templeton Investment Solutions



Data as of 30 December 2024.

1. Franklin Templeton Investment Solutions (FTIS) total assets combine assets under management (AUM) and assets under advisory (AUA). Total Assets include investments in other products managed by other Franklin Templeton and external investment teams but exclude investments within other FTIS managed products to eliminate double counting.

For Financial Professional Use Only | Not for Distribution to the Public

Assinado por 8 pessoas: SIDNEI LUIZ RIQUETTA, GUILHERME MACIEL MAFRA, MARIA CAROLINA MICHELS FRANCO, JACKSON FERNANDO DE MEDEIROS, JOÃO OLINDINO KOEDDERMANN, KALINKA FLORIANO PÊTERES, NILTO ASSIS COPPI JUNIOR e + 1. Para verificar a validade das assinaturas, acesse <https://bc.1.doc.com.br/verificacao/A220-0BE5-46C5-8CCA> e informe o código A220-0BE5-46C5-8














Franklin Templeton Investment Solutions

Exemplos de Clientes

Building Blocks

by Franklin Templeton™

 Bank of America Merrill Lynch	 MetLife	 Global Atlantic FINANCIAL GROUP	Morgan Stanley	 Janney
Custom Model Portfolios	Multi-Asset Offshore Risk-Target Funds	US Custom Index	Model Portfolios	Risk-Based Model Portfolios
 seI	 AXA	 AIG	 Lincoln Financial Group	 NEW YORK LIFE
Custom Inflation Managed	Multi-Asset with Dynamic Risk Management	Tactical Opportunities Fund LMQD Custom Index	Quantitative Equity Multi-Asset VITs	Custom Multi-Asset VITs
Sovereign Fund	 standard chartered	RABW	Mirae Yellow Umbrella	 ALUWANI CAPITAL PARTNERS
Strategic Advisory Services & Multi-Asset Portfolio	Shariah-Compliant Multi-Asset Income Fund	Custom Multi-Asset Portfolio	Blended Public/Private Asset Allocation Portfolio	Asset Allocation Advisory Services

Source: Franklin Templeton Investment Solutions

For Financial Professional Use Only | Not for Distribution to the Public

Assinado por 8 pessoas: SIDNEI LUIZ RIQUETTA, GUILHERME MACIEL MAFRA, MARIA CAROLINA MICHELS FRANCO, JACKSON FERNANDO DE MEDEIROS, JOÃO OLINDINO KOEDDERMANN, KALINKA FLORIANO PÉTERES, NILTO ASSIS COPPI JUNIOR e + 1. Para verificar a validade das assinaturas, acesse <https://bc.1.doc.com.br/verificacao/A220-0BE5-46C5-8CC-A> e informe o código A220-0BE5-46C5-8

Franklin Templeton Investment Solutions

Exemplos de Clientes Brasileiros

Building Blocks

by Franklin Templeton™



Custom Multi-Asset Portfolio



Custom Liquid Alternatives



Custom Multi-Asset Portfolio



Custom US Equities Portfolio

Previdência



Custom Multi-Asset Portfolio





Custom Global Equities Portfolio
(início programado para Set/25)



Fundação Atlântico de Seguridade Social



by Franklin Templeton™




Building Blocks
by Franklin Templeton™

Regimes Próprios de Prev. Social (RPPS)




by Franklin Templeton™

Fundos de pensão



by Franklin Templeton™

Bancos e FoFs



by Franklin Templeton™

Source: Franklin Templeton Investment Solutions

For Financial Professional Use Only | Not for Distribution to the Public

Assinado por 8 pessoas: SIDNEI LUIZ RIQUETTA, GUILHERME MACIEL MAFRA, MARIA CAROLINA MICHELS FRANCO, JACKSON FERNANDO DE MEDEIROS, JOÃO OLINDINO KOEDDERMANN, KALINKA FLORIANO PÉTERES, NILTO ASSIS COPPI JUNIOR e + 1. Para verificar a validade das assinaturas, acesse <https://bc.1.doc.com.br/verificacao/A220-0BE5-46C5-8CCA> e informe o código A220-0BE5-46C5-8

Franklin Templeton Investment Solutions

Plataforma aberta e exposição aos melhores gestores globais

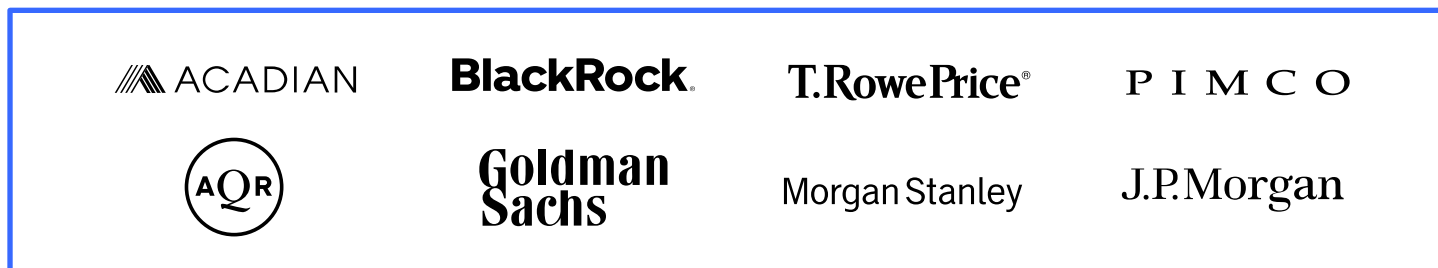
Building Blocks

by Franklin Templeton™



FRANKLIN TEMPLETON
ClearBridge Investments
MARTIN CURRIE
Putnam INVESTMENTS
Brandywine GLOBAL
K2 Advisors
ROYCE Investment Partners
WESTERN ASSET

160+
Estratégias da Franklin Templeton



ACADIAN
BlackRock
T. Rowe Price®
PIMCO
AQR
Goldman Sachs
Morgan Stanley
J.P. Morgan

55+
Estratégias de gestores terceiros



iShares by BlackRock
DWS
Invesco
Vanguard®
STATE STREET

250+
Fundos de índices (ETFs)

Source: Franklin Templeton Investment Solutions

For Financial Professional Use Only | Not for Distribution to the Public

Assinado por 8 pessoas: SIDNEI LUIZ RIQUETTA, GUILHERME MACIEL MAFRA, MARIA CAROLINA MICHELS FRANCO, JACKSON FERNANDO DE MEDEIROS, JOÃO OLINDINO KOEDDERMANN, KALINKA FLORIANO PÉTERES, NILTO ASSIS COPPI JUNIOR e + 1. Para verificar a validade das assinaturas, acesse <https://bc.1.doc.com.br/verificacao/A220-0BE5-46C5-8CC-A> e informe o código A220-0BE5-46C5-8



Franklin Templeton Investment Solutions

Plataforma aberta – Hedge Funds e estratégias Liquid Alternatives

Building Blocks

by Franklin Templeton™



Source: Franklin Templeton Investment Solutions. Our process is dynamic and subject to change.

For Financial Professional Use Only | Not for Distribution to the Public

Assinado por 8 pessoas: SIDNEI LUIZ RIQUETTA, GUILHERME MACIEL MAFRA, MARIA CAROLINA MICHELS FRANCO, JACKSON FERNANDO DE MEDEIROS, JOÃO OLINDINO KOEDDERMANN, KALINKA FLORIANO PÉTERES, NILTO ASSIS COPPI JUNIOR e + 1. Para verificar a validade das assinaturas, acesse <https://bc.1.doc.com.br/verificacao/A220-0BE5-46C5-8CC-A> e informe o código A220-0BE5-46C5-8



Franklin Templeton Investment Solutions

Processo de Investimento Multi-Asset

Building Blocks

by Franklin Templeton™

Estabelecer Parâmetros da Estratégia

- Objetivo
- Objetivos de retorno
- Estratégias de risco
- Preferências α e β
- Tema
- ESG
- Índice

Design de Carteira e Alocação de Ativos



- Expectativas do mercado de capitais pelos próximos 10 anos
- Otimização multi-objetivos
- Posicionamento tático de 6-18 meses, incorporando visões cruzadas da Franklin Templeton
- Seleção entre +60 estratégias de terceiros, +180 estratégias da Franklin Templeton e +250 ETFs

Gestão e Implementação de Carteira

- Alinhado com os objetivos do cliente
- Implementando com títulos ou fundos diretos
- Consistente com as visões do ISRC
- Testado em vários cenários de mercado
- Entregue por meio de portfólios gerenciados, modelos ou fintechs

Research Quantitativo: Estratégias de Otimização, baseadas em fatores e volatilidade

Gestão de Risco: Monitoramento de risco independente, revisão semanal do painel de risco

Carteira Final

Source: Franklin Templeton Investment Solutions. Our process is dynamic and subject to change.

For Financial Professional Use Only | Not for Distribution to the Public

Assinado por 8 pessoas: SIDNEI LUIZ RIQUETTA, GUILHERME MACIEL MAFRA, MARIA CAROLINA MICHELS FRANCO, JACKSON FERNANDO DE MEDEIROS, JOÃO OLINDINO KOEDDERMANN, KALINKA FLORIANO PÉTERES, NILTO ASSIS COPPI JUNIOR e + 1. Para verificar a validade das assinaturas, acesse <https://bc.1.doc.com.br/verificacao/A220-0BE5-46C5-8CCA> e informe o código A220-0BE5-46C5-8

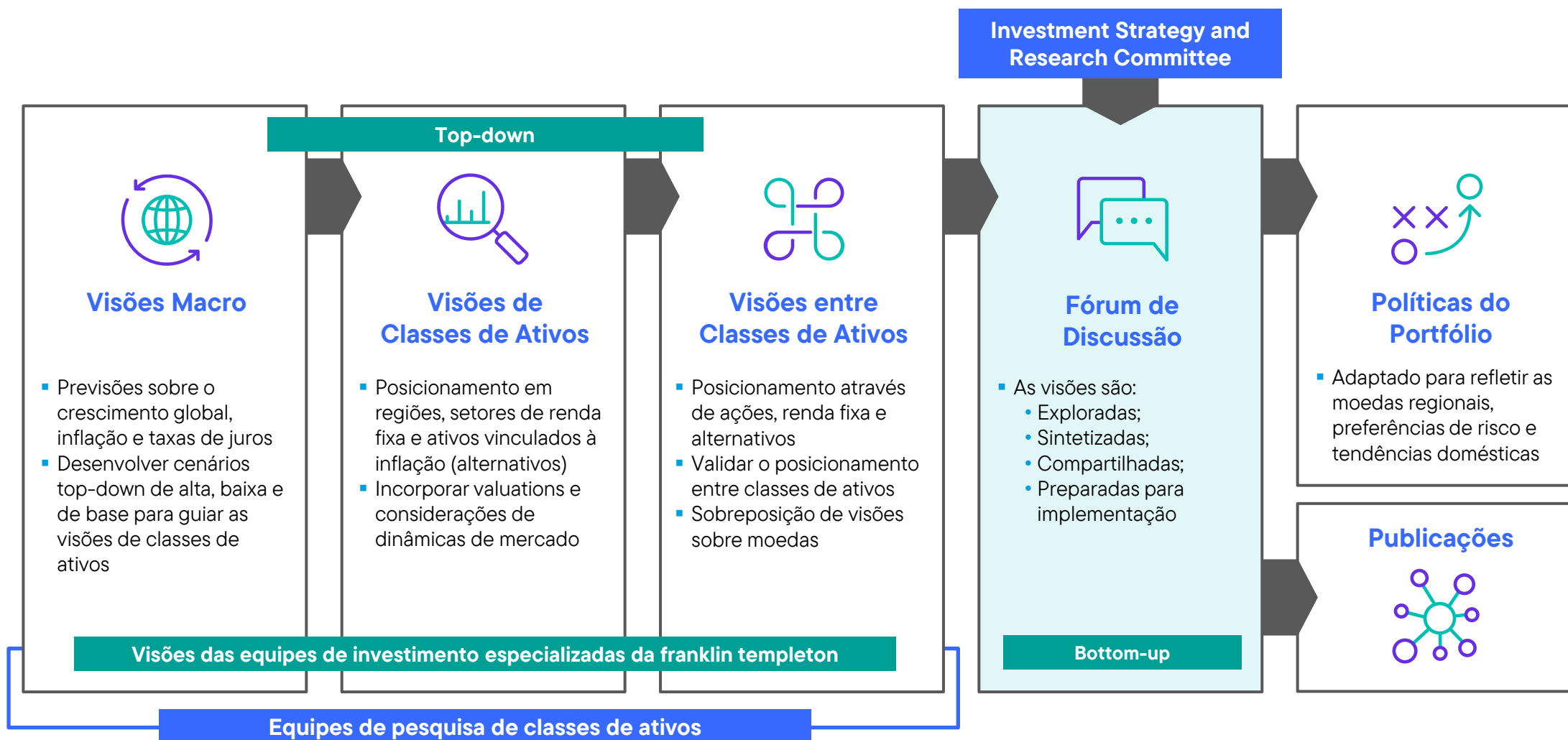


Franklin Templeton Investment Solutions

Investment Strategy and Research Committee (ISRC)

Building Blocks

by Franklin Templeton™



Source: Franklin Templeton Investment Solutions. Our process is dynamic and subject to change.

For Financial Professional Use Only | Not for Distribution to the Public

Assinado por 8 pessoas: SIDNEI LUIZ RIQUETTA, GUILHERME MACIEL MAFRA, MARIA CAROLINA MICHELS FRANCO, JACKSON FERNANDO DE MEDEIROS, JOÃO OLÍNDINO KOEDDERMANN, KALINKA FLORIANO PÉTERES, NILTO ASSIS COPPI JUNIOR e + 1. Para verificar a validade das assinaturas, acesse <https://bc.1.doc.com.br/verificacao/A220-0BE5-46C5-8CCA> e informe o código A220-0BE5-46C5-8

Franklin Templeton Investment Solutions

Exemplo - Policy Portfolio

Building Blocks

by Franklin Templeton™

Esse é o portfólio base, resultante das discussões realizadas nos comitês de investimento da Franklin Solutions.

Essas diretrizes serão então implementadas nos portfólios, considerando as características de cada mandato dos nossos clientes e orçamentos de risco

FTIS ISRC Policy Portfolio (USD Based)							
1/3/2022		Benchmark		Recommended Portfolio		Tactical Positioning	
Asset Class		% of Portfolio	% of Asset Class	% of Portfolio	% of Asset Class	% of Portfolio	% of Asset Class
Equity	Region	50.0%	100.0%	52.5%	100.0%	2.5%	0.0%
	US Equity	30.7%	61.4%	32.7%	62.3%	2.0%	0.9%
	Canada Equity	1.5%	2.9%	1.8%	3.4%	0.3%	0.5%
	Europe ex-UK Equity	6.3%	12.6%	6.8%	13.0%	0.5%	0.4%
	UK Equity	1.8%	3.6%	1.9%	3.6%	0.1%	0.0%
	Japan Equity	2.8%	5.6%	3.4%	6.5%	0.6%	0.9%
	Pacific ex-Japan Equity	1.4%	2.7%	1.2%	2.2%	-0.2%	-0.5%
	China Equity	1.8%	3.6%	1.3%	2.4%	-0.5%	-1.2%
	Emerging Markets ex China Equity	3.8%	7.6%	3.5%	6.6%	-0.3%	-1.0%
Fixed Income	Maturity / Region / Quality	40.0%	100.0%	37.5%	100.0%	-2.5%	0.0%
	US Sovereign	5.8%	14.4%	6.5%	17.4%	0.8%	3.0%
	US T-Bills	0.0%	0.0%	1.6%	4.3%	1.6%	4.3%
	US Treasury 1-5 Year	3.1%	7.8%	2.1%	5.5%	-1.0%	-2.3%
	US Treasury 5-10 Year	1.4%	3.6%	0.6%	1.5%	-0.9%	-2.1%
	US Treasury 10+ Year	1.2%	3.1%	0.4%	1.1%	-0.8%	-2.0%
	TIPS	0.0%	0.0%	1.9%	5.0%	1.9%	5.0%
	Europe ex-UK Sovereign	5.4%	13.6%	4.6%	12.3%	-0.8%	-1.3%
	UK Sovereign	1.4%	3.4%	0.9%	2.4%	-0.5%	-1.0%
	Japan Sovereign	4.7%	11.7%	4.3%	11.5%	-0.4%	-0.2%
	Canada Sovereign	0.7%	1.7%	0.3%	0.7%	-0.4%	-1.0%
	Securitized	5.1%	12.8%	3.9%	10.5%	-1.2%	-2.3%
	Global IG Corporate Credit	6.8%	17.0%	4.4%	11.7%	-2.4%	-5.3%
	Global HY Corporate Credit	1.3%	3.3%	2.1%	5.5%	0.7%	2.2%
	US Bank Loans	0.0%	0.0%	1.5%	4.0%	1.5%	4.0%
	EMD Local Govt ex China	1.3%	3.3%	1.2%	3.3%	-0.1%	0.0%
	China Local Currency Govt	2.8%	7.0%	3.3%	8.9%	0.5%	1.9%
	EMD Hard Currency Govt	1.2%	3.1%	1.2%	3.1%	-0.1%	0.0%
	DM Government Related	1.6%	4.0%	1.5%	4.0%	-0.1%	0.0%
	EMD Corporate	1.3%	3.2%	1.2%	3.2%	-0.1%	0.0%
	Other Sovereign	0.6%	1.5%	0.6%	1.5%	0.0%	0.0%
Alts	Strategy	10.0%	100.0%	10.0%	100.0%	0.0%	0.0%
	Commodities	2.5%	25.0%	2.5%	25.0%	0.0%	0.0%
	Private Real Estate	2.5%	25.0%	2.5%	25.0%	0.0%	0.0%
	Private Equity	2.5%	25.0%	2.5%	25.0%	0.0%	0.0%
	Private Credit	2.5%	25.0%	2.5%	25.0%	0.0%	0.0%

Source: Franklin Templeton Investment Solutions. Our process is dynamic and subject to change.

For Financial Professional Use Only | Not for Distribution to the Public

Assinado por 8 pessoas: SIDNEI LUIZ RIQUETTA, GUILHERME MACIEL MAFRA, MARIA CAROLINA MICHELS FRANCO, JACKSON FERNANDO DE MEDEIROS, JOÃO OLINDINO KOEDDERMANN, KALINKA FLORIANO PÉTERES, NILTO ASSIS COPPI JUNIOR e + 1. Para verificar a validade das assinaturas, acesse <https://bc.1.doc.com.br/verificacao/A220-0BE5-46C5-8CCA> e informe o código A220-0BE5-46C5-8



Franklin Templeton Investment Solutions

Gestores responsáveis pelos mandatos Brasileiros

Building Blocks

by Franklin Templeton™



Jeff Silverman
Portfolio Manager
New York, EUA



Gordon Nicholson, CFA, CAIA, ESQ.
Portfolio Manager
Stamford, EUA



Michael Greenberg, CFA, CAIA
Portfolio Manager
Toronto, Canadá



Daniel Popovich, CFA
Portfolio Manager
São Paulo, Brasil

Tipos de mandatos geridos para clientes Brasileiros:

- Multi-Asset
- Liquid Alternatives
- US Equities
- Global Equities
- Global Fixed Income

Experiência com mandatos institucionais de EFPCs brasileiras

6 mandatos customizados para clientes brasileiros

Expertise em diferentes estratégias e classes de ativos

R\$ 1,65 bilhão contratados para gestão da FTIS

Transparência da carteira

Interações em português ou com tradução simultânea

Source: Franklin Templeton Investment Solutions. Our process is dynamic and subject to change.

For Financial Professional Use Only | Not for Distribution to the Public

Assinado por 8 pessoas: SIDNEI LUIZ RIQUETTA, GUILHERME MACIEL MAFRA, MARIA CAROLINA MICHELS FRANCO, JACKSON FERNANDO DE MEDEIROS, JOÃO OLINDINO KOEDDERMANN, KALINKA FLORIANO PÉTERES, NILTO ASSIS COPPI JUNIOR e + 1. Para verificar a validade das assinaturas, acesse <https://bc.1.doc.com.br/verificacao/A220-0BE5-46C5-8CCA> e informe o código A220-0BE5-46C5-8

Franklin Templeton Investment Solutions

Equipe de Manager Research

Art Vinokur, CAIA
Head of Manager Research

21 Anos de mercado
20 Anos na FT



Public Markets

Diane Chen, CFA
Head of Public Markets
Manager Research

11 Anos de mercado
10 Anos na FT



Hedge Funds

Tom Finnerty
Co-Head of Hedge Fund
Manager Research

15 Anos de mercado
15 Anos na FT



Ryan Considine, CFA
Co-Head of Hedge Fund
Manager Research

15 Anos de mercado
15 Anos na FT



Private Alternatives & Strategy

Andrew Buck, CFA
Head of Private Markets
Manager Research

13 Anos de mercado
11 Anos na FT



Analysts

Robin Kyle, CFA
Senior Research Analyst

10 Anos de mercado
2 Anos na FT



Hannah Sims
Research Analyst

2 Anos de mercado
2 Anos na FT



Maksym Malysh
Research Analyst

2 Anos de mercado
2 Anos na FT



Vidush Kannekanti
Research Associate

2 Anos de mercado
2 Anos na FT



Building Blocks

by Franklin Templeton™



Lilly Knight, CFA
Head of Investment
Management
Manager Research

Equipe especializada dedicada a analisar, selecionar e monitorar gestores de recursos e suas estratégias. Cobrindo não apenas as mais de 20 gestoras Franklin Templeton, mas toda a indústria de fundos globais

Source: Franklin Templeton Investment Solutions. Our process is dynamic and subject to change.

For Financial Professional Use Only | Not for Distribution to the Public



Assinado por 8 pessoas: SIDNEI LUIZ RIQUETTA, GUILHERME MACIEL MAFRA, MARIA CAROLINA MICHELS FRANCO, JACKSON FERNANDO DE MEDEIROS, JOÃO OLINDINO KOEDDERMANN, KALINKA FLORIANO PÉTERES, NILTO ASSIS COPPI JUNIOR e + 1. Para verificar a validade das assinaturas, acesse <https://bc.1.doc.com.br/verificacao/A220-0BE5-46C5-8CCA> e informe o código A220-0BE5-46C5-8

Franklin Templeton Investment Solutions

Investment Strategy and Research Committee (ISRC)

Building Blocks

by Franklin Templeton™

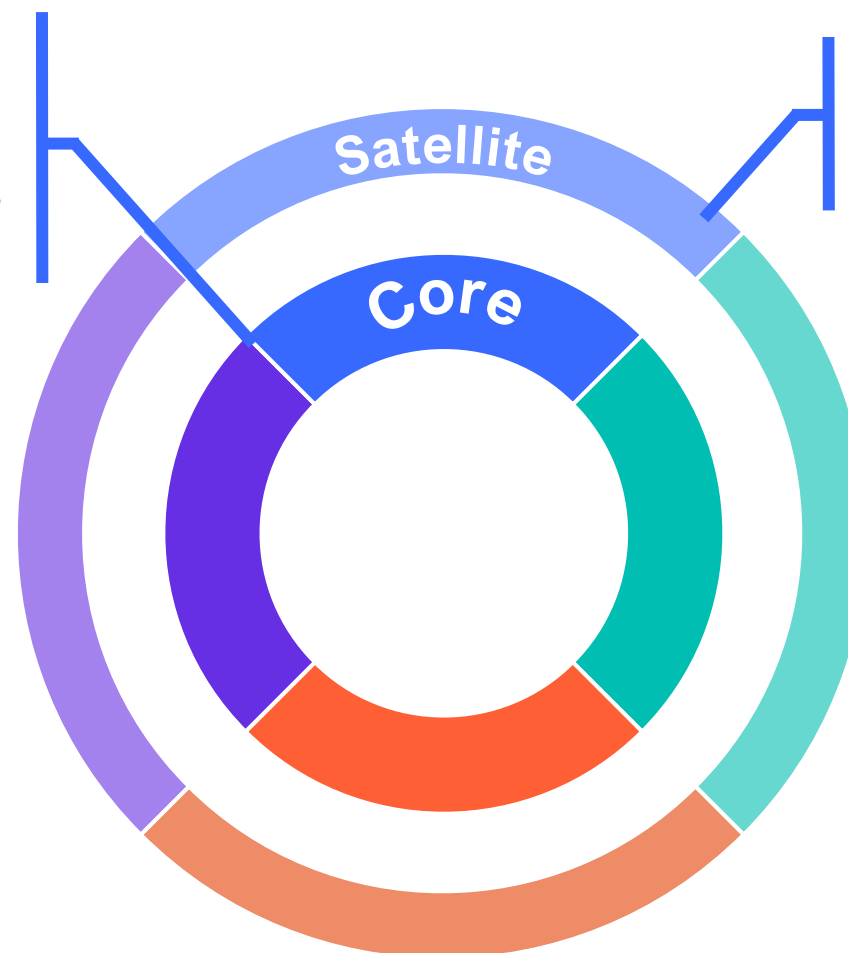
O conceito se baseia no fato de possuir a maior parte da alocação do portfólio em **estratégias Core (PRINCIPAIS)**, para possuir exposição diversificada nas mais relevantes classes e mercados globalmente. Essa parcela é responsável por trazer retornos consistentes, custo eficiente, baixo tracking error, diversificação...etc.

Já a parcela de **estratégias Satellite (TÁTICA)** tem como objetivo proporcionar retornos incrementais ao portfólio Core. Dito isso, ali terão estratégias que tendem a ser mais ativas, nichadas, temáticas, descorrelacionadas e de exposição em outros mercados.

Ambas as parcelas são de extrema importância para o portfólio, cada uma fazendo o seu papel.

Características principais Core

- Classes de ativos primárias
- Alocações maiores
- Mercados mais eficientes
- Menor tracking error
- Baixo turnover
- Eficiente em custo



Características do satélite

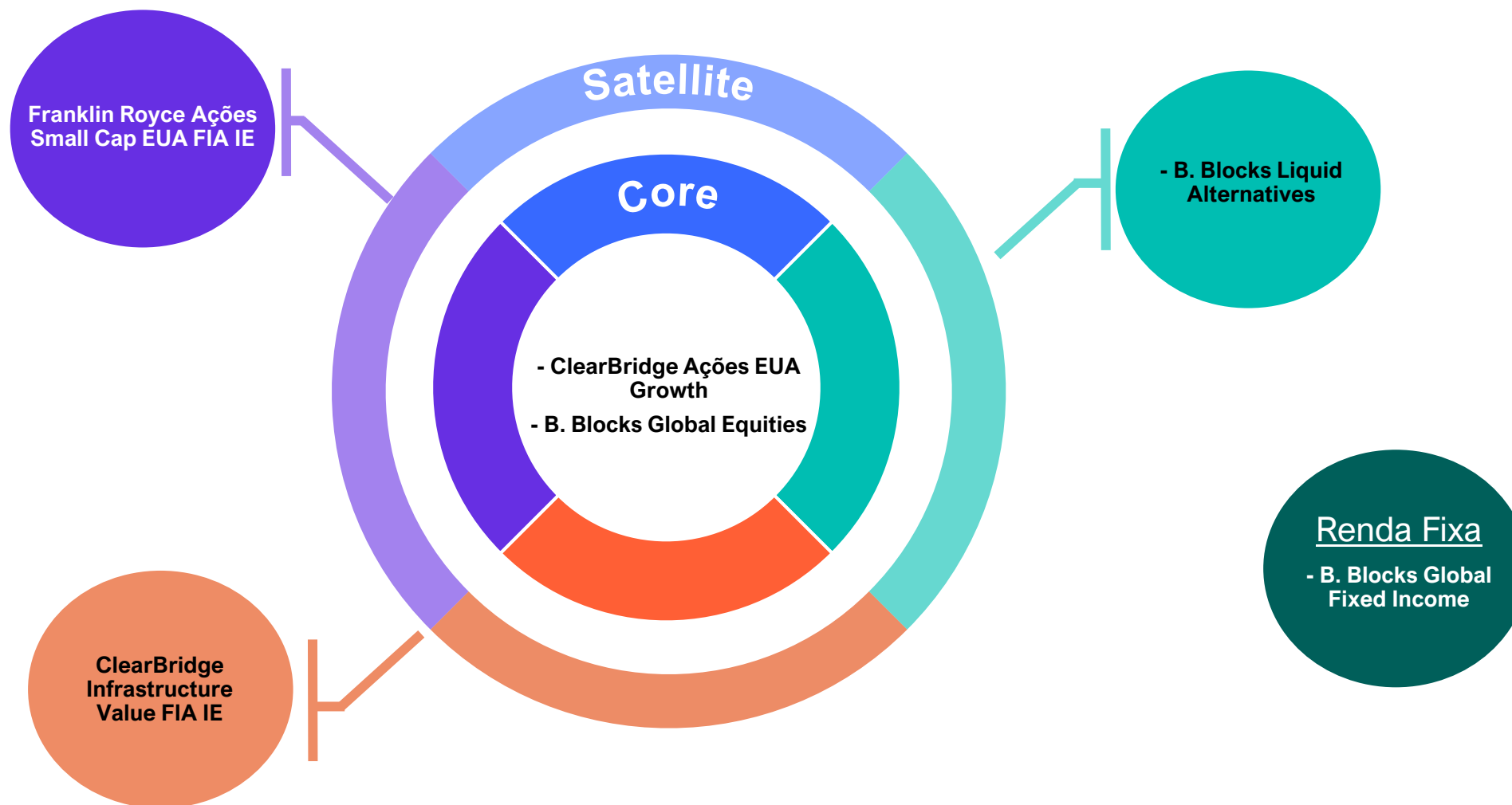
- Subclasses de ativos
- Alocações menores
- Mercados menos eficientes
- Maior participação ativa

Franklin Templeton Investment Solutions

Investment Strategy and Research Committee (ISRC)

Building Blocks

by Franklin Templeton™



Source: Franklin Templeton Investment Solutions. Our process is dynamic and subject to change.

For Financial Professional Use Only | Not for Distribution to the Public

Assinado por 8 pessoas: SIDNEI LUIZ RIQUETTA, GUILHERME MACIEL MAFRA, MARIA CAROLINA MICHELS FRANCO, JACKSON FERNANDO DE MEDEIROS, JOÃO OLINDINO KOEDDERMANN, KALINKA FLORIANO PÊTERES, NILTO ASSIS COPPI JUNIOR e + 1. Para verificar a validade das assinaturas, acesse <https://bc.1.doc.com.br/verificacao/A220-0BE5-46C5-8CCA> e informe o código A220-0BE5-46C5-8



FRANKLIN
TEMPLETON

Franklin Templeton
Investment Solutions

Building Blocks

by Franklin Templeton™



Daniel Popovich, CFA®



Portfolio Manager, Franklin Templeton Investment Solutions
Director of International Investments, Franklin Templeton Brazil
São Paulo, Brazil

Building Blocks by Franklin Templeton

Classes de ativos

Building Blocks

by Franklin Templeton™



Source: Franklin Templeton Investment Solutions.

For Financial Professional Use Only | Not for Distribution to the Public

Assinado por 8 pessoas: SIDNEI LUIZ RIQUETTA, GUILHERME MACIEL MAFRA, MARIA CAROLINA MICHELS FRANCO, JACKSON FERNANDO DE MEDEIROS, JOÃO OLINDINO KOEDDERMANN, KALINKA FLORIANO PÉTERES, NILTO ASSIS COPPI JUNIOR e + 1. Para verificar a validade das assinaturas, acesse <https://bc.1.doc.com.br/verificacao/A220-0BE5-46C5-8CC-A> e informe o código A220-0BE5-46C5-8

Building Blocks by Franklin Templeton

Características gerais

Building Blocks

by Franklin Templeton™

Vantagens:

- Os Building Blocks seguem o processo de investimentos e governança da Franklin Templeton Investment Solutions (FTIS), implementando as decisões de alocação tática do comitê de investimentos, buscando oferecer alpha através de alocação e seleção de ativos, enquanto mantém tracking error controlado. Os portfólios não possuem hedge cambial para o Real.
- Os investimentos dos portfólios possuem "grade aberta", com alocações em fundos e ETFs do Grupo Franklin Resources, e de gestores de recursos terceiros.
- A escolha de determinado produto é pautada pela adequação à exposição desejada, sendo restringida as estratégias e gestoras aprovadas por nossa equipe global de seleção. Os critérios para a escolha de um produto envolve custos, performance, processo de investimentos, entre outros. A proporção de produtos do grupo econômico Franklin Resources costuma oscilar entre 20% a 50% dos portfólios.
- Os portfólios são eficientes em custo enquanto oferecem uma ampla diversificação, contando com alocação ativa e altamente técnica. Os fundos possuem investimento mínimo de R\$100.
- Os fundos são enquadrados na CMN 4994, CMN 4993 e CMN 4963 e já foram desenvolvidos conforme a resolução CVM 175, com responsabilidade limitada.
- Os fundos iniciaram em 28/05/2024 e estão prontos para receber aportes, evitando a necessidade de estruturação de um novo veículo.
- Administrador: INTRAG.

Source: Franklin Templeton Investment Solutions.

For Financial Professional Use Only | Not for Distribution to the Public

Assinado por 8 pessoas: SIDNEI LUIZ RIQUETTA, GUILHERME MACIEL MAFRA, MARIA CAROLINA MICHELS FRANCO, JACKSON FERNANDO DE MEDEIROS, JOÃO OLINDINO KOEDDERMANN, KALINKA FLORIANO PÉTERES, NILTO ASSIS COPPI JUNIOR e + 1.
Para verificar a validade das assinaturas, acesse <https://bc.1.doc.com.br/verificacao/A220-0BE5-46C5-8CCA> e informe o código A220-0BE5-46C5-8



Building Blocks by Franklin Templeton

Características de cada Building Block

Building Blocks

by Franklin Templeton™




Global Equities

- Nome: Franklin Building Blocks **Global Equities** FIF Mult – Resp. Limitada IE
- Indicador econômico de referência¹: MSCI All Country World Index Net Total Return USD Index
- Universo de Investimentos: Fundos e ETFs UCITS
- Liquidez: D+10
- Taxa de gestão: 0,40%
- Custo total estimado: 1,02%
- Data de início: 28/05/2024



Global Fixed Income

- Nome: Franklin Building Blocks **Global Fixed Income** FIF Mult – Resp. Limitada IE
- Indicador econômico de referência¹: BBG Multiverse Total Return Index Value Hedged USD
- Universo de Investimentos: Fundos e ETFs UCITS
- Liquidez: D+10
- Taxa de gestão: 0,40%
- Custo total estimado: 0,98%
- Data de início: 28/05/2024



Liquid Alternatives

- Nome: Franklin Building Blocks **Liquid Alternatives** FIF Mult – Resp. Limitada IE
- Indicador econômico de referência¹: Retorno Absoluto com target return de 4-7% em USD
- Universo de Investimentos: Fundos UCITS
- Liquidez: D+10
- Taxa de gestão: 0,55%
- Custo total estimado: 1,93%
- Data de início: 28/05/2024

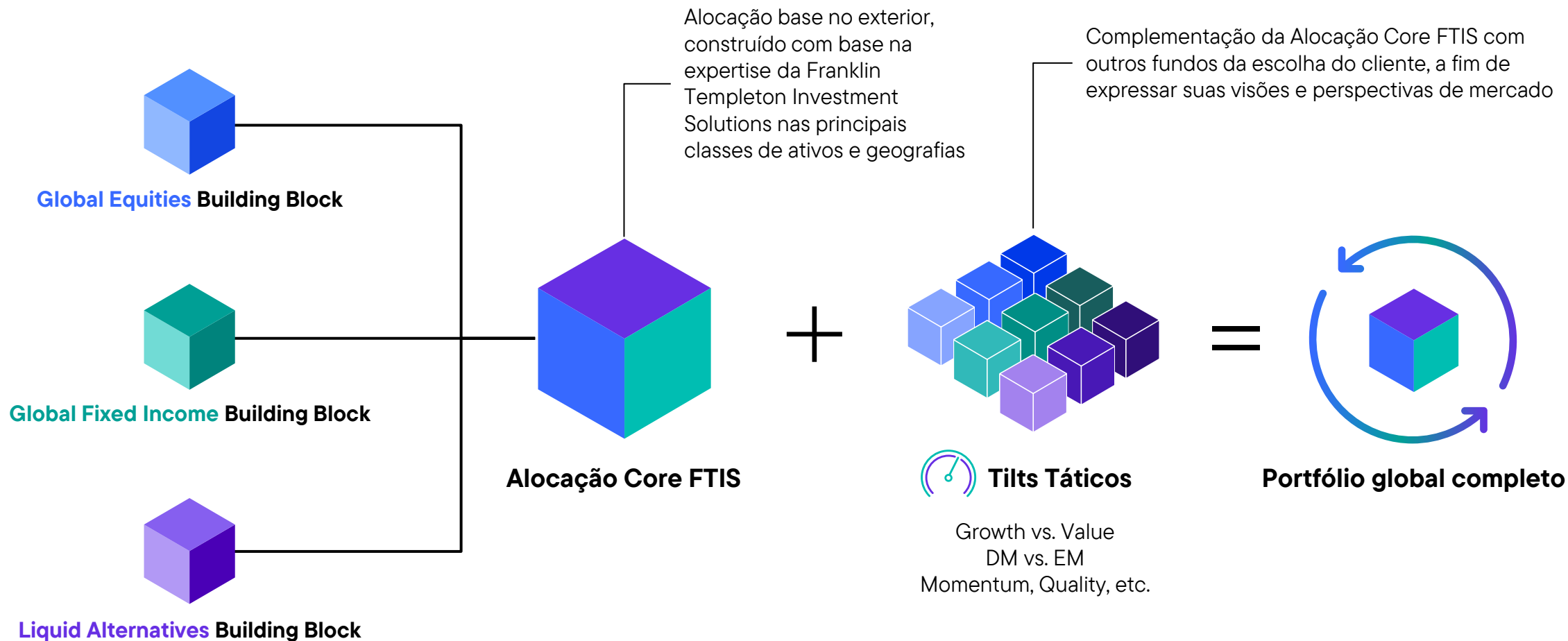
1. O Franklin Building Blocks Global Equities FIF Mult. Resp. Limitada IE e o Franklin Building Blocks Global Fixed Income FIF Mult. Resp. Limitada IE são um fundos abertos que investem de forma diversificada em ETFs e Fundos no Exterior formando uma carteira com retornos consistentes com os dos mercados de ações globais e de renda fixa, respectivamente. O portfólio irá seguir as decisões táticas do comitê de investimentos da Franklin Templeton Investment Solutions (FTIS), refletindo a convicção quanto a determinados fatores/estilos e/ou áreas geográficas, com o objetivo de gerar alfa. O fundo oferece as vantagens de um processo de gestão dinâmico e arquitetura aberta a custos competitivos.

Building Blocks by Franklin Templeton

Alocação core com a expertise da Franklin Templeton Investment Solutions

Building Blocks

by Franklin Templeton™



Source: Franklin Templeton Investment Solutions.

For Financial Professional Use Only | Not for Distribution to the Public

Assinado por 8 pessoas: SIDNEI LUIZ RIQUETTA, GUILHERME MACIEL MAFRA, MARIA CAROLINA MICHELS FRANCO, JACKSON FERNANDO DE MEDEIROS, JOÃO OLINDINO KOEDDERMANN, KALINKA FLORIANO PÉTERES, NILTO ASSIS COPPI JUNIOR e + 1. Para verificar a validade das assinaturas, acesse <https://bc.1.doc.com.br/verificacao/A220-0BE5-46C5-8CCA> e informe o código A220-0BE5-46C5-8

Building Blocks by Franklin Templeton

Racional dos indicadores econômicos de referência

Building Blocks

by Franklin Templeton™

MSCI All Country World Index (ACWI) Net Total Return USD Index

O MSCI All Country World Index (ACWI) é um índice de ações globais, construído a partir do valor de mercado das empresas, que oferece ampla diversificação geográfica, setorial e de estilos, é utilizado com referência para a construção de um portfólio global com possibilidades de retornos incrementais através da alocação tática.

Bloomberg Multiverse Total Return Index Value Hedged USD

O Bloomberg Multiverse é um índice global de renda fixa constituído de títulos soberanos, corporativos com ou sem grau de investimento, e renda fixa estruturada, principalmente de países desenvolvidos mas com uma parcela de emergentes. A abrangência do índice é importante na construção de portfólio diversificado e com adequada combinação de carregos e posicionamento de curva de juros. A escolha pela versão com hedge câmbial para USD busca reduzir a exposição a moedas e trazer maior foco no posicionamento em renda fixa.

Retorno Absoluto

A construção do portfólio de alternativos líquidos busca retornos com baixa ou nenhuma correlação com classes de ativos tradicionais, com ajustes dinâmicos nas estratégias selecionadas a partir de oportunidades no mercado. A baixa correlação fornecida por estratégias alternativas é importante para um portfólio bem diversificado.

Fonte: Franklin Templeton Investment Solutions. Opiniões e crenças expressas são as do FTIS e estão sujeitas a alterações sem aviso prévio. Esta solução não é oferecida atualmente, é puramente hipotética e foi criada apenas para fins de discussão. Não há garantia de que qualquer solução ou estratégia será bem sucedida, ou que o objetivo de investimento de qualquer cliente será cumprido. Além disso, não pode haver garantia de que cenários de mercado ou econômicos, expectativas de risco/retorno ou modelos se provarão precisos.


For Financial Professional Use Only | Not for Distribution to the Public

Assinado por 8 pessoas: SIDNEI LUIZ RIQUETTA, GUILHERME MACIEL MAFRA, MARIA CAROLINA MICHELS FRANCO, JACKSON FERNANDO DE MEDEIROS, JOÃO OLINDINO KOEDDERMANN, KALINKA FLORIANO PÊTERES, NILTO ASSIS COPPI JUNIOR e + 1. Para verificar a validade das assinaturas, acesse <https://bc.1.doc.com.br/verificacao/A220-0BE5-46C5-8CC-A> e informe o código A220-0BE5-46C5-8



Building Blocks

by Franklin Templeton™



Nome: Franklin Building Blocks Global Equities FIF Mult – Resp. Limitada IE

Indicador econômico de referência: MSCI All Country World Index Net Total Return
USD Index

CNPJ: 55.133.076/0001-87

Liquidez: D+10

Data de início: 28/05/2024

Source: Franklin Templeton Investment Solutions.

For Financial Professional Use Only | Not for Distribution to the Public

Building Block Global Equities



Carteira atual – 31/07/2025

Building Blocks

by Franklin Templeton™

Fundos selecionados	Style	Region	% Portfólio
FTGF Putnam US Research Fund	Core	US	15,14%
JPMorgan Europe Research Enhanced Index Equity (ESG) UCITS ETF	Core	Europe	14,57%
Invesco S&P 500 UCITS ETF	Core	US	14,58%
JPMorgan US Research Enhanced Index Equity (ESG) UCITS ETF	Core	US	14,55%
iShares Russell 1000 Growth UCITS ETF	Growth	US	9,88%
Franklin Templeton Emerging Markets Fund	Core	Emerging Markets	8,65%
FTGF ClearBridge US Value Fund	Value	US	7,29%
BlackRock Global Index Funds - iShares World Equity Index Fund	Core	Global	5,61%
Franklin Japan Fund	Core	Japan	5,18%
Amundi MSCI Emerging Ex China	Growth	Emerging Markets	2,80%
Franklin Templeton Innovation Fund	Growth	Global	1,73%



MSCI All Country World
Index Net Total Return
USD Index¹

Fonte: Franklin Templeton Investment Solutions. Opiniões e crenças expressas são as do FTIS e estão sujeitas a alterações sem aviso prévio. Esta solução não é oferecida atualmente, é puramente hipotética e foi criada apenas para fins de discussão. Não há garantia de que qualquer solução ou estratégia será bem sucedida, ou que o objetivo de investimento de qualquer cliente será cumprido. Além disso, não pode haver garantia de que cenários de mercado ou econômicos, expectativas de risco/retorno ou modelos se provarão precisos. O Franklin Building Blocks Global Equities FIF Mult. Resp. Limitada IE é um fundo aberto que investe de forma diversificada em ETFs e Fundos no Exterior formando uma carteira com retornos consistentes com os dos mercados de ações globais¹. O portfólio irá seguir as decisões táticas do comitê de investimentos da Franklin Templeton Investment Solutions (FTIS), refletindo a convicção quanto a determinados fatores/estilos e/ou áreas geográficas, com o objetivo de gerar alfa. O fundo oferece as vantagens de um processo de gestão dinâmico e arquitetura aberta a custos competitivos. ¹O MSCI ACWI é utilizado como um indicador econômico de referência para os mercados de ações globais, não sendo, no entanto, um benchmark do fundo.

For Financial Professional Use Only | Not for Distribution to the Public

Assinado por 8 pessoas: SIDNEI LUIZ RIQUETTA, GUILHERME MACIEL MAFRA, MARIA CAROLINA MICHELS FRANCO, JACKSON FERNANDO DE MEDEIROS, JOÃO OLINDINO KOEDDERMANN, KALINKA FLORIANO PÉTERES, NILTO ASSIS COPPI JUNIOR e + 1. Para verificar a validade das assinaturas, acesse <https://bc.1.doc.com.br/verificacao/A220-0BE5-46C5-8CCA> e informe o código A220-0BE5-46C5-8



Building Block Global Equities

Atribuição de performance - Julho

Building Blocks

by Franklin Templeton™

	Global Equities Building Block		
	Peso Médio Ponderado no Portfólio	Retorno Total do Portfólio	Contrib. do Port. p/ Retorno
Total	100,00		1,65%
FTGF Putnam US Research Fund	12,49%	2,40%	0,31%
JPMorgan Europe Research Enhanced Index Equity (ESG) UCITS ETF	14,95%	-2,16%	-0,32%
Invesco S&P 500 UCITS ETF	15,41%	3,27%	0,51%
JPMorgan US Research Enhanced Index Equity (ESG) UCITS ETF	15,42%	3,12%	0,50%
iShares Russell 1000 Growth UCITS ETF	8,76%	5,16%	0,45%
Franklin Templeton Emerging Markets Fund	8,63%	1,78%	0,15%
FTGF ClearBridge US Value Fund	7,67%	-1,15%	-0,08%
BlackRock Global Index Funds - iShares World Equity Index Fund	5,66%	2,46%	0,15%
Franklin Japan Fund	5,27%	-2,96%	-0,15%
Amundi MSCI Emerging Ex China	2,82%	0,29%	0,01%
Franklin Templeton Innovation Fund	1,64%	2,95%	0,05%
UBS (Irl) ETF plc - Factor MSCI USA Quality ESG UCITS ETF	0,74%	4,19%	0,05%
Amundi Funds - US Equity Fundamental Growth	0,53%	2,95%	0,02%
Franklin Building Blocks Global Equities (Offshore portfolio in USD - Julho 2025)			1,65%
MSCI ACWI USD			1,36%

Fonte: Franklin Templeton Investment Solutions. Opiniões e crenças expressas são as do FTIS e estão sujeitas a alterações sem aviso prévio. Esta solução não é oferecida atualmente, é puramente hipotética e foi criada apenas para fins de discussão. Não há garantia de que qualquer solução ou estratégia será bem sucedida, ou que o objetivo de investimento de qualquer cliente será cumprido. Além disso, não pode haver garantia de que cenários de mercado ou econômicos, expectativas de risco/retorno ou modelos se provarão precisos.

For Financial Professional Use Only | Not for Distribution to the Public

Assinado por 8 pessoas: SIDNEI LUIZ RIQUETTA, GUILHERME MACIEL MAFRA, MARIA CAROLINA MICHELS FRANCO, JACKSON FERNANDO DE MEDEIROS, JOÃO OLINDINO KOEDDERMANN, KALINKA FLORIANO PÉTERES, NILTO ASSIS COPPI JUNIOR e + 1. Para verificar a validade das assinaturas, acesse <https://bc.1.doc.com.br/verificacao/A220-0BE5-46C5-8CC-A> e informe o código A220-0BE5-46C5-8



Building Block Global Equities

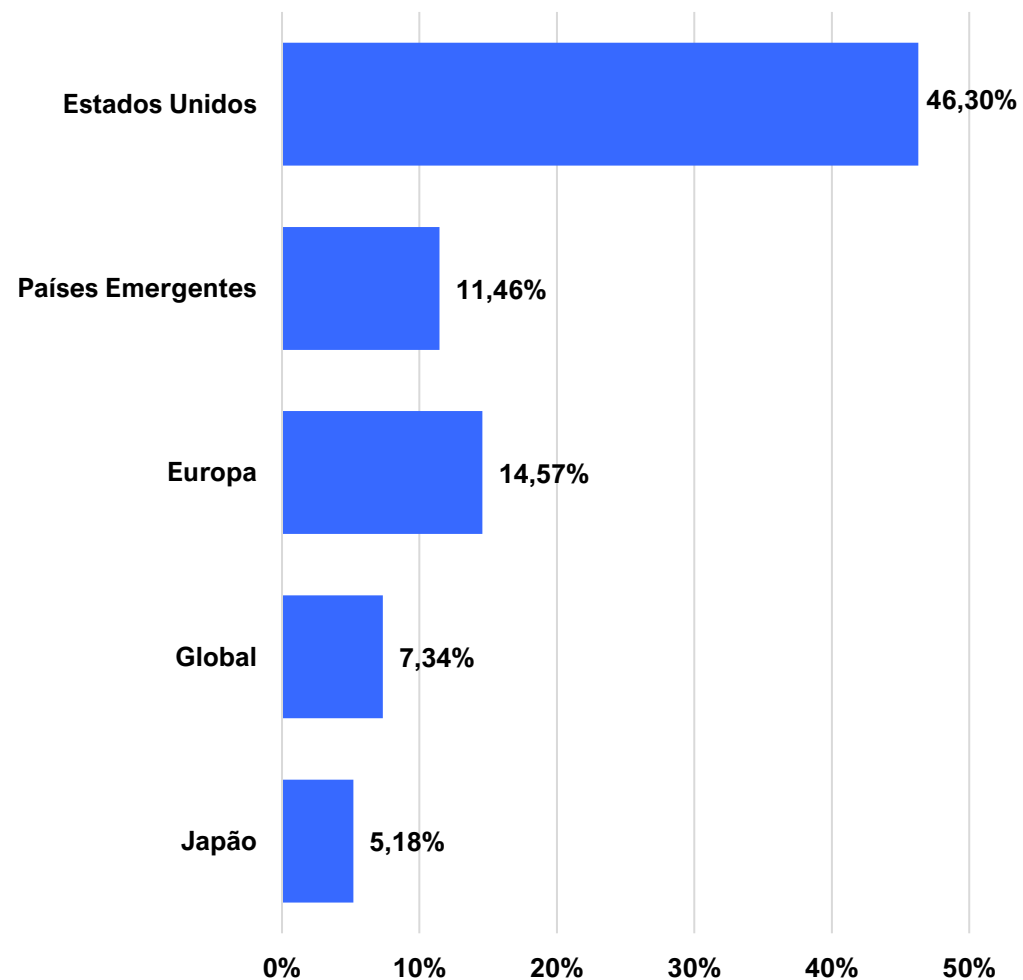
Carteira atual – 31/07/2025



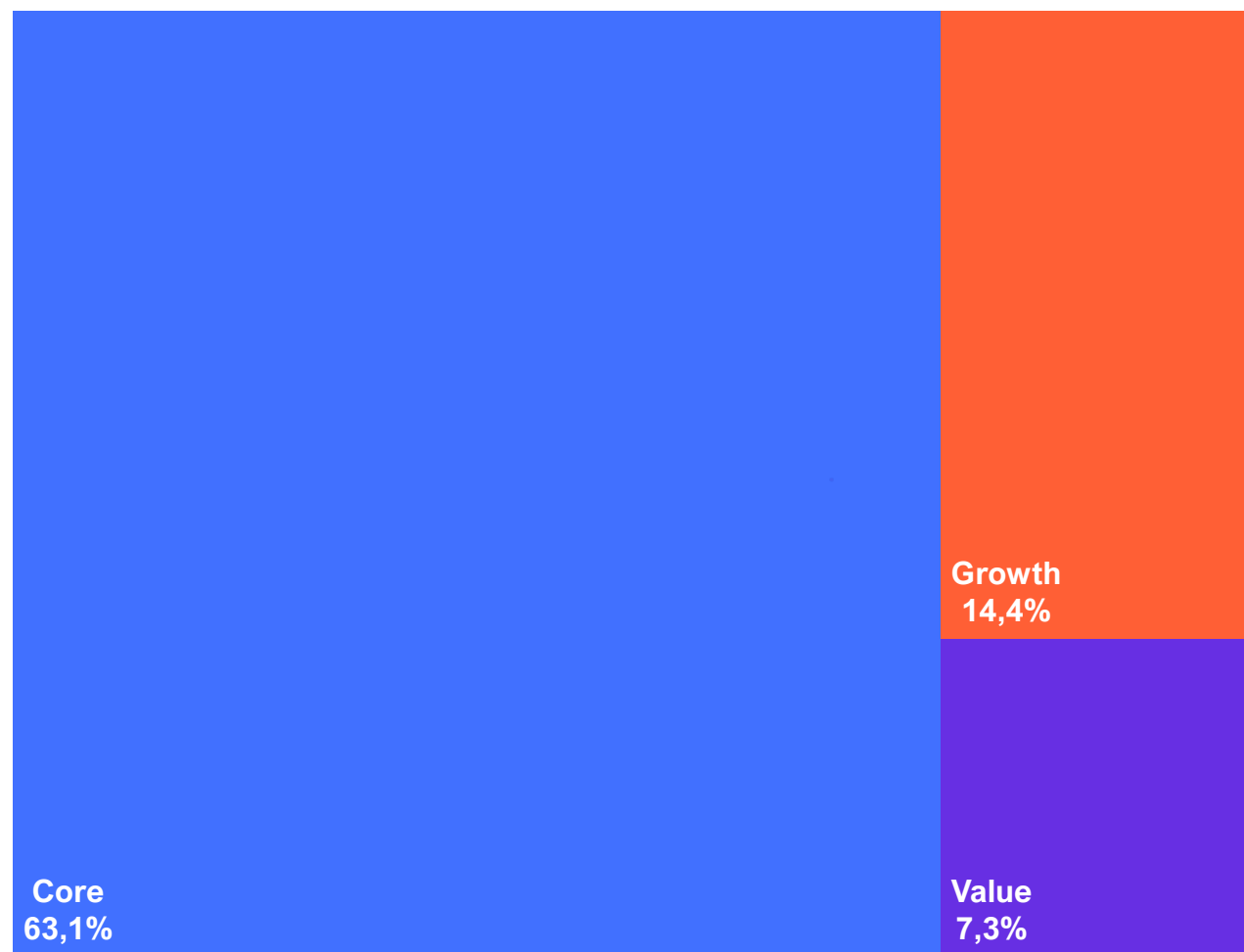
Building Blocks

by Franklin Templeton™

Exposição por Região



Exposição por Estilo de Investimento



Fonte: Franklin Templeton.

For Financial Professional Use Only | Not for Distribution to the Public

Assinado por 8 pessoas: SIDNEI LUIZ RIQUETTA, GUILHERME MACIEL MAFRA, MARIA CAROLINA MICHELS FRANCO, JACKSON FERNANDO DE MEDEIROS, JOÃO OLINDINO KOEDDERMANN, KALINKA FLORIANO PÉTERES, NILTO ASSIS COPPI JUNIOR e + 1. Para verificar a validade das assinaturas, acesse <https://bc.1.doc.com.br/verificacao/A220-0BE5-46C5-8CCA> e informe o código A220-0BE5-46C5-8



Building Block Global Equities



Retorno (Data base: 31/07/2025)

Building Blocks

by Franklin Templeton™

Janelas	1 Mês	3 Meses	Desde o Início
Fundo	4,76%	11,89%	25,12%
BENCHMARK (MSCI ACWI)	4,55%	10,71%	28,29%



Fonte: Franklin Templeton Investment Solutions. Past performance is not a guarantee of future results.

For Financial Professional Use Only | Not for Distribution to the Public



Building Block Global Equities

Estrutura operacional e custos

Building Blocks

by Franklin Templeton™

Fundo	ISIN	Ticker Adj.	Type	Style	% Portfólio	Taxa Total	Taxa Ponderada
FTGF Putnam US Research Fund	IE00B241FP29	LMUALPA ID Equity	Mutual Fund	Core	15,14%	0,77%	0,12%
JPMorgan Europe Research Enhanced Index Equity (ESG) UCITS ETF	IE00BF4G7183	JERA LN Equity	ETF	Core	14,57%	0,25%	0,04%
Invesco S&P 500 UCITS ETF	IE00B3YCGJ38	SPXS LN Equity	Mutual Fund	Core	14,58%	1,15%	0,17%
JPMorgan US Research Enhanced Index Equity (ESG) UCITS ETF	IE00BF4G7076	JREU LN Equity	ETF	Core	14,55%	0,25%	0,04%
iShares Russell 1000 Growth UCITS ETF	IE000NITTF2	R1GR LN Equity	ETF	Growth	9,88%	0,18%	0,02%
Franklin Templeton Emerging Markets Fund	LU0195951610	TEMEMIA LX Equity	ETF	Core	8,65%	0,09%	0,01%
ClearBridge US Value Fund	IE00B23Z6414	LMLMVAU ID Equity	Mutual Fund	Value	7,29%	0,77%	0,06%
iShares World Equity Index Fund	LU1811364055	BGWED2U LX Equity	Mutual Fund	Growth	5,61%	1,06%	0,06%
Franklin Japan Fund	LU0231791996	TEMJIAU LX Equity	Mutual Fund	Growth	5,18%	1,90%	0,10%
Amundi MSCI Emerging Ex China	LU2009202107	EMXC LN Equity	ETF	Core	2,80%	0,15%	0,00%
Franklin Innovation Fund	LU2063272608	FRAIIAU LX Equity	Mutual Fund	Growth	1,73%	0,85%	0,01%

Estimated Asset Allocation Fee	0,40%
Underlying Funds TER - Weighted	0,62%
Total Client Cost	1,02%

Source: FTIS, K2, AlternativeSoft. Assumptions: Monthly Rebalance, Proxy missing historical returns, No Leverage, Currency is USD. Please see Important Disclosures and Disclaimers at the end of this presentation, which provide detailed information regarding information presented herein and form an integral part hereof.


For Financial Professional Use Only | Not for Distribution to the Public

Assinado por 8 pessoas: SIDNEI LUIZ RIQUETTA, GUILHERME MACIEL MAFRA, MARIA CAROLINA MICHELS FRANCO, JACKSON FERNANDO DE MEDEIROS, JOÃO OLINDINO KOEDDERMANN, KALINKA FLORIANO PÉTERES, NILTO ASSIS COPPI JUNIOR e + 1. Para verificar a validade das assinaturas, acesse <https://bc.1.doc.com.br/verificacao/A220-0BE5-46C5-8CCA> e informe o código A220-0BE5-46C5-8



Building Blocks

by Franklin Templeton™



Nome: Franklin Building Blocks Global Fixed Income FIF Mult – Resp. Limitada IE

Benchmark: BBG Multiverse Total Return Index Value Hedged USD

CNPJ: 55.133.403/0001-09

Liquidez: D+10

Data de início: 28/05/2024

Building Block Global Fixed Income

Carteira atual – 31/07/2025



Building Blocks

by Franklin Templeton™

Fundos selecionados	Style	Region	% Portfólio
PIMCO GIS Global Bond Ex-US Fund	Core	Global Ex-US	35,95%
MFS Meridian Funds - U.S. Total Return Bond Fund	Core	US	12,03%
PIMCO GIS Income Fund	Income	Global	12,00%
Franklin Templeton Investment Funds - Franklin High Yield Fund	High Yield	Global	11,01%
Franklin Emerging Markets Debt Opportunities Hard Currency Fund	Hard Currency	Emerging Markets	7,04%
Franklin Flexible Alpha Bond Fund	Income	Global	7,01%
JPMorgan Funds - Income Fund	Income	Global	6,99%
FTGF Brandywine Global Income Optimiser Fund	Income	Global	4,94%
Franklin Emerging Market Corporate Debt Fund	Corporate	Emerging Markets	3,02%



Bloomberg Multiverse
Total Return Index
Value Hedged USD¹

Fonte: Franklin Templeton Investment Solutions. Opiniões e crenças expressas são as do FTIS e estão sujeitas a alterações sem aviso prévio. Esta solução não é oferecida atualmente, é puramente hipotética e foi criada apenas para fins de discussão. Não há garantia de que qualquer solução ou estratégia será bem sucedida, ou que o objetivo de investimento de qualquer cliente será cumprido. Além disso, não pode haver garantia de que cenários de mercado ou econômicos, expectativas de risco/retorno ou modelos se provarão precisos. O Franklin Building Blocks Global Fixed Income FIF Mult. Resp. Limitada IE é um fundo aberto que investe de forma diversificada em ETFs e Fundos no Exterior formando uma carteira com retornos consistentes com os dos mercados de renda fixa. O portfólio irá seguir as decisões táticas do comitê de investimentos da Franklin Templeton Investment Solutions (FTIS), refletindo a convicção quanto a determinados fatores/estilos e/ou áreas geográficas, com o objetivo de gerar alfa. O fundo oferece as vantagens de um processo de gestão dinâmico e arquitetura aberta a custos competitivos

For Financial Professional Use Only | Not for Distribution to the Public

Assinado por 8 pessoas: SIDNEI LUIZ RIQUETTA, GUILHERME MACIEL MAFRA, MARIA CAROLINA MICHELS FRANCO, JACKSON FERNANDO DE MEDEIROS, JOÃO OLINDINO KOEDDERMANN, KALINKA FLORIANO PÉTERES, NILTO ASSIS COPPI JUNIOR e + 1. Para verificar a validade das assinaturas, acesse <https://bc.1.doc.com.br/verificacao/A220-0BE5-46C5-8CC-A> e informe o código A220-0BE5-46C5-8



Building Block Global Fixed Income

Atribuição de performance - Julho

Building Blocks

by Franklin Templeton™

	Global Fixed Income Building Block		
	Peso no Portfólio	Retorno Total do Portfólio	Contrib. do Port. p/ Retorno
Total	100,00		0,19%
PIMCO GIS Global Bond Ex-US Fund	32,96%	0,04%	0,01%
MFS Meridian Funds - U.S. Total Return Bond Fund	9,94%	-0,21%	0,05%
PIMCO GIS Income Fund	11,84%	0,05%	0,01%
Franklin Templeton Investment Funds - Franklin High Yield Fund	10,84%	0,41%	0,04%
Franklin Emerging Markets Debt Opportunities Hard Currency Fund	7,07%	1,33%	0,09%
Franklin Flexible Alpha Bond Fund	6,49%	0,31%	0,02%
JPMorgan Funds - Income Fund	6,83%	0,14%	0,01%
FTGF Brandywine Global Income Optimiser Fund	5,13%	-0,20%	-0,01%
Franklin Emerging Market Corporate Debt Fund	2,84%	0,98%	0,03%
Xtrackers II Global Government Bond UCITS ETF	2,41%	-0,25%	-0,08%
JPMorgan Funds - Aggregate Bond Fund	1,91%	-0,09%	-0,01%
Schroder International Selection Fund - Global Corporate Bond	1,74%	0,68%	0,02%
Franklin Building Blocks Global Fixed Income (Offshore portfolio in USD - Junho)			0,19%
Bloomberg Multiverse (100% Hedged to USD) Index			-0,03%

Fonte: Franklin Templeton Investment Solutions. Opiniões e crenças expressas são as do FTIS e estão sujeitas a alterações sem aviso prévio. Esta solução não é oferecida atualmente, é puramente hipotética e foi criada apenas para fins de discussão. Não há garantia de que qualquer solução ou estratégia será bem sucedida, ou que o objetivo de investimento de qualquer cliente será cumprido. Além disso, não pode haver garantia de que cenários de mercado ou econômicos, expectativas de risco/retorno ou modelos se provarão precisos.

For Financial Professional Use Only | Not for Distribution to the Public

Assinado por 8 pessoas: SIDNEI LUIZ RIQUETTA, GUILHERME MACIEL MAFRA, MARIA CAROLINA MICHELS FRANCO, JACKSON FERNANDO DE MEDEIROS, JOÃO OLINDINO KOEDDERMANN, KALINKA FLORIANO PÉTERES, NILTO ASSIS COPPI JUNIOR e + 1. Para verificar a validade das assinaturas, acesse <https://bc.1.doc.com.br/verificacao/A220-0BE5-46C5-8CC-A> e informe o código A220-0BE5-46C5-8

Building Block Global Fixed Income

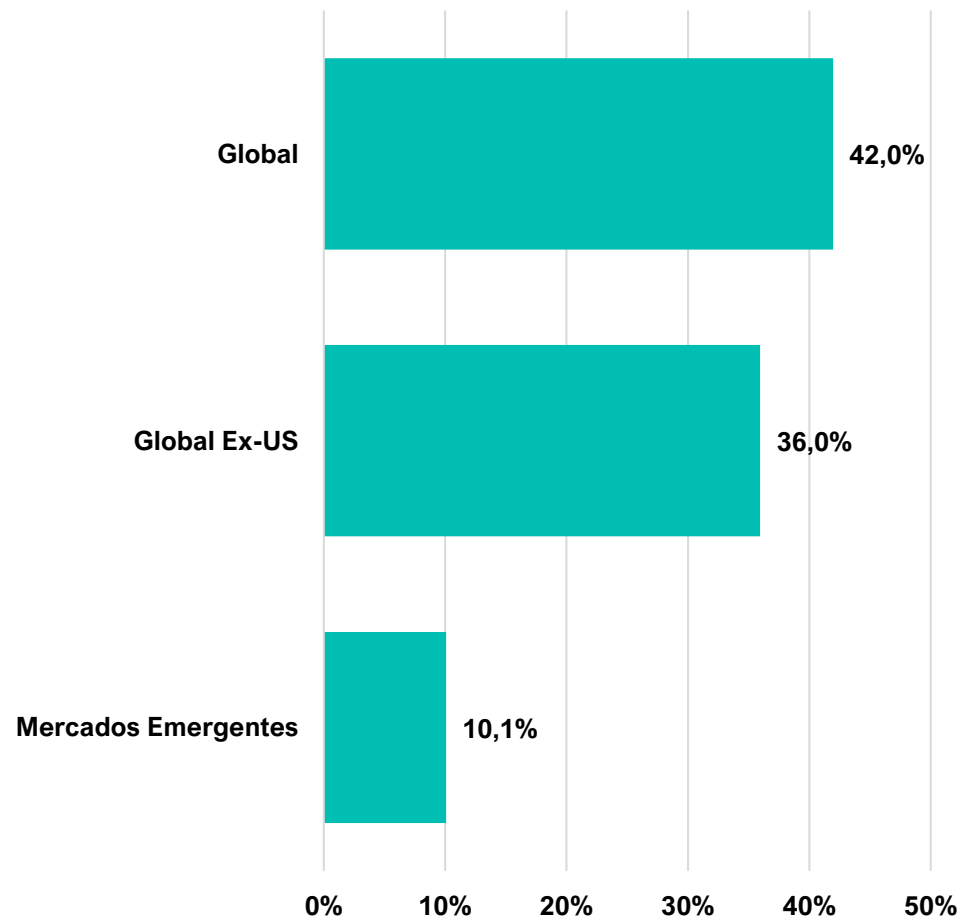


Building Blocks

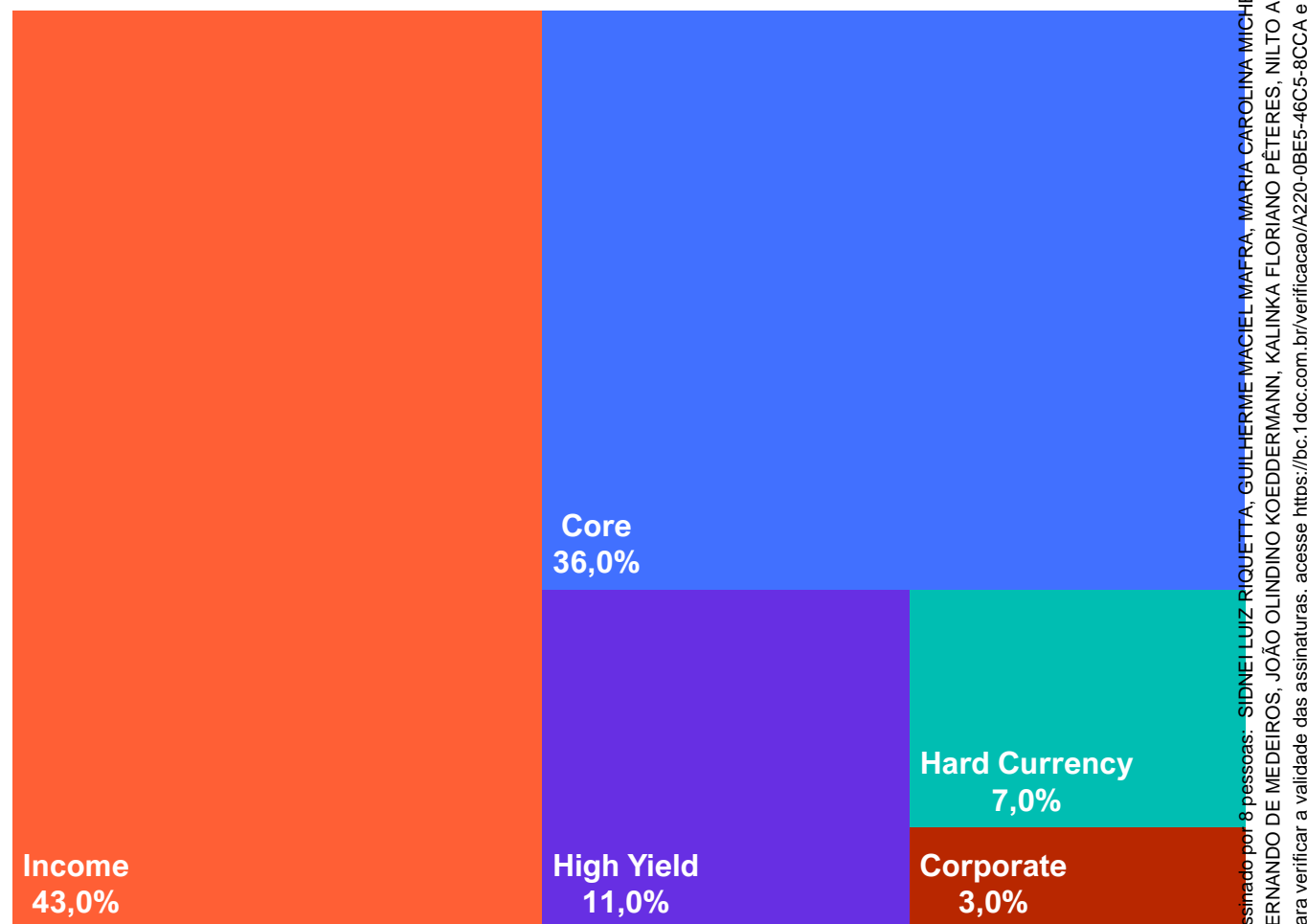
by Franklin Templeton™

Carteira atual – 31/07/2025

Exposição por Região



Exposição por Estilo de Investimento



Fonte: Franklin Templeton.

For Financial Professional Use Only | Not for Distribution to the Public



Assinado por 8 pessoas: SIDNEI LUIZ RIQUETTA, GUILHERME MACIEL MAFRA, MARIA CAROLINA MICHELS FRANCO, JACKSON FERNANDO DE MEDEIROS, JOÃO OLINDINO KOEDDERMANN, KALINKA FLORIANO PÊTERES, NILTO ASSIS COPPI JUNIOR e + 1. Para verificar a validade das assinaturas, acesse <https://bc.1.doc.com.br/verificacao/A220-0BE5-46C5-8CCA> e informe o código A220-0BE5-46C5-8

Building Block Global Fixed Income

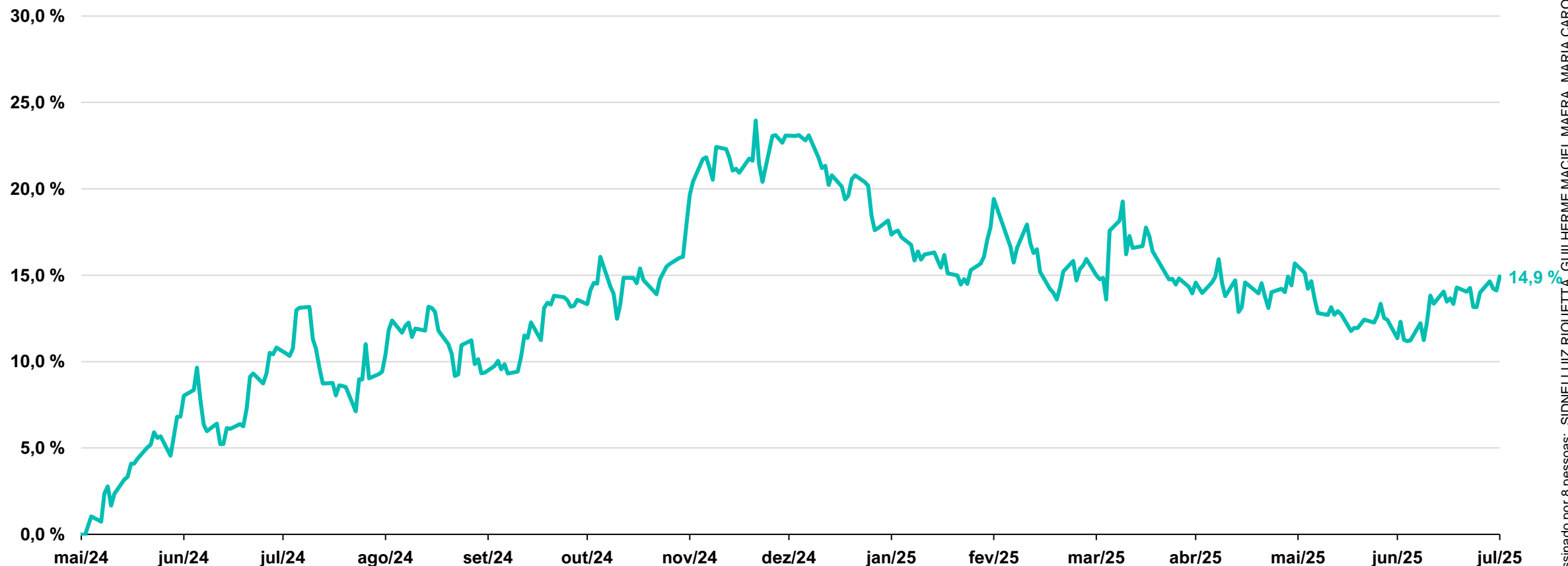


Building Blocks

by Franklin Templeton™

Retorno (Data base: 31/07/2025)

Janelas	1 Mês	3 Meses	Desde o Início
Fundo	3,22%	0,32%	14,94%
Bloomberg Multiverse Total Return	3,11%	-0,45%	15,35%



Fonte: Franklin Templeton Investment Solutions.

Past performance is not a guarantee of future results.

For Financial Professional Use Only | Not for Distribution to the Public

Assinado por 8 pessoas: SIDNEI LUIZ RIQUETTA, GUILHERME MACIEL MAFRA, MARIA CAROLINA MICHELS FRANCO, JACKSON FERNANDO DE MEDEIROS, JOÃO OLINDINO KOEDDERMANN, KALINKA FLORIANO PÉTERES, NILTO ASSIS COPPI JUNIOR e + 1. Para verificar a validade das assinaturas, acesse <https://bc.1.doc.com.br/verificacao/A220-0BE5-46C5-8CCA> e informe o código A220-0BE5-46C5-8



Building Block Global Fixed Income

Estrutura operacional e custos

Building Blocks

by Franklin Templeton™

Fundo	ISIN	Ticker Adj.	Type	Sub-Asset Class	% Portfólio	Taxa Total	Taxa Ponderada
PIMCO GIS Global Bond Ex-US Fund	IE0032875761	PIMGBXU ID Equity	Mutual Fund	Core	35,95%	0,49%	0,18%
MFS Meridian Funds - U.S. Total Return Bond Fund	LU0219455879	MFRBIU1 LX Equity	Mutual Fund	Core	12,03%	0,50%	0,06%
PIMCO GIS Income Fund	IE00B87KCF77	PIMINIA ID Equity	Mutual Fund	Income	12,00%	0,55%	0,07%
Franklin High Yield Fund	LU0366776432	TEHYAIU LX Equity	Mutual Fund	High Yield	11,01%	0,87%	0,10%
Franklin EM Debt Opportunities Hard Currency Fund	LU1926204220	FDOHIAU LX Equity	Mutual Fund	Hard Currency	7,04%	0,80%	0,06%
Franklin Flexible Alpha Bond Fund	LU1353033647	FTFAIAU LX Equity	Mutual Fund	Income	7,01%	0,50%	0,04%
JPMorgan Income Fund	LU1041600930	JPINIUA LX Equity	Mutual Fund	Income	6,99%	0,61%	0,04%
Brandywine Global Income Optimiser Fund	IE00BZ1CSQ17	BWGIPUA ID Equity	Mutual Fund	Income	4,94%	0,57%	0,03%
Franklin Emerging Market Corporate Debt Fund	LU2115462470	FECDIAC LX Equity	Mutual Fund	Corporate	3,02%	0,80%	0,02%


Estimated Asset Allocation Fee	0,40%
Underlying Funds TER - Weighted	0,58%
Total Client Cost	0,98%

Source: FTIS, K2, Alternative Soft. Assumptions: Monthly Rebalance, Proxy missing historical returns, No Leverage, Currency is USD. Please see Important Disclosures and Disclaimers at the end of this presentation, which provide detailed information regarding information presented herein and form an integral part hereof.

For Financial Professional Use Only | Not for Distribution to the Public

Building Blocks

by Franklin Templeton™



Nome: Franklin Building Blocks Liquid Alternatives FIF Mult – Resp. Limitada IE

CNPJ: 55.133.403/0001-09

Liquidez: D+10

Data de início: 28/05/2024

Source: Franklin Templeton Investment Solutions.

For Financial Professional Use Only | Not for Distribution to the Public

Building Block Liquid Alternatives

Carteira atual – 31/07/2025



Building Blocks

by Franklin Templeton™

Fundos selecionados	Style	% Portfólio
GlobalReach Multi-Strategy ICAV - Graham Macro UCITS Fund	Global Macro	14,36%
Franklin K2 Electron Global UCITS Fund	Long/Short Equity	12,31%
BlackRock Strategic Funds - Global Event Driven Fund	Long/Short Equity	11,10%
Schroder GAIA Contour Tech Equity	Risk Premia	10,57%
Franklin K2 Athena Uncorrelated Strategies UCITS Fund	Long/Short Equity	9,96%
BlackRock Systematic Asia Pacific Equity Absolute Return Fund	Muli-Asset	8,82%
BlueBay Global Sovereign Opportunities Fund	Sovereign	7,94%
FTIF - Franklin Diversified Dynamic Fund	Structured Credit	8,00%
Franklin Flexible Alpha Bond Fund	Event Driven	7,01%
Man Umbrella SICAV - Man AHL Trend Alternative	Global Macro	6,08%
Amundi Funds - Volatility World	Volatility	3,85%



Benchmark Agnostic
(Absolute Return) com
target return de 4-7% USD

Fonte: Franklin Templeton Investment Solutions. Opiniões e crenças expressas são as do FTIS e estão sujeitas a alterações sem aviso prévio. Esta solução não é oferecida atualmente, é puramente hipotética e foi criada apenas para fins de discussão. Não há garantia de que qualquer solução ou estratégia será bem sucedida, ou que o objetivo de investimento de qualquer cliente será cumprido. Além disso, não pode haver garantia de que cenários de mercado ou econômicos, expectativas de risco/retorno ou modelos se provarão precisos.

For Financial Professional Use Only | Not for Distribution to the Public

Assinado por 8 pessoas: SIDNEI LUIZ RIQUETTA, GUILHERME MACIEL MAFRA, MARIA CAROLINA MICHELS FRANCO, JACKSON FERNANDO DE MEDEIROS, JOÃO OLINDINO KOEDDERMANN, KALINKA FLORIANO PÉTERES, NILTO ASSIS COPPI JUNIOR e + 1. Para verificar a validade das assinaturas, acesse <https://bc.1.doc.com.br/verificacao/A220-0BE5-46C5-8CCA> e informe o código A220-0BE5-46C5-8



Building Block Liquid Alternatives

Atribuição de performance - Julho

Building Blocks

by Franklin Templeton™

	Liquid Alternatives Building Block		
	Peso no Portfólio	Retorno Total do Portfólio	Contrib. do Port. p/ Retorno
Total	100,00		0,61%
Graham Macro UCITS Fund	14,54%	-1,15%	-0,17%
Franklin K2 Electron Global UCITS Fund	12,20%	1,88%	0,23%
BlackRock Global Event Driven Fund	11,08%	0,85%	0,09%
Schroder GAIA Contour Tech Equity	10,36%	4,17%	0,43%
K2 Athena Uncorrelated Strategies UCITS Fund	10,00%	-0,08%	-0,01%
BlackRock Systematic Asia Pacific Equity Absolute Return Fund	8,77%	0,43%	0,04%
BlueBay Global Sovereign Opportunities Fund	7,99%	-0,48%	-0,04%
Franklin Diversified Dynamic Fund	7,91%	2,38%	0,19%
Franklin Flexible Alpha Bond Fund	7,01%	0,31%	0,02%
Man AHL Trend Alternative	6,28%	-2,29%	-0,14%
Amundi Volatility World	3,87%	-0,69%	-0,03%

Fonte: Franklin Templeton Investment Solutions. Opiniões e crenças expressas são as do FTIS e estão sujeitas a alterações sem aviso prévio. Esta solução não é oferecida atualmente, é puramente hipotética e foi criada apenas para fins de discussão. Não há garantia de que qualquer solução ou estratégia será bem sucedida, ou que o objetivo de investimento de qualquer cliente será cumprido. Além disso, não pode haver garantia de que cenários de mercado ou econômicos, expectativas de risco/retorno ou modelos se provarão precisos.

For Financial Professional Use Only | Not for Distribution to the Public

Assinado por 8 pessoas: SIDNEI LUIZ RIQUETTA, GUILHERME MACIEL MAFRA, MARIA CAROLINA MICHELS FRANCO, JACKSON FERNANDO DE MEDEIROS, JOÃO OLINDINO KOEDDERMANN, KALINKA FLORIANO PÊTERES, NILTO ASSIS COPPI JUNIOR e + 1. Para verificar a validade das assinaturas, acesse <https://bc.1.doc.com.br/verificacao/A220-0BE5-46C5-8CC-A> e informe o código A220-0BE5-46C5-8

Building Block Liquid Alternatives




Building Blocks

by Franklin Templeton™

Carteira atual – 31/07/2025

Exposição por Estilo de Investimento



Fonte: Franklin Templeton.

For Financial Professional Use Only | Not for Distribution to the Public

Assinado por 8 pessoas: SIDNEI LUIZ RIQUETTA, GUILHERME MACIEL MAFRA, MARIA CAROLINA MICHELS FRANCO, JACKSON FERNANDO DE MEDEIROS, JOÃO OLINDINO KOEDDERMANN, KALINKA FLORIANO PÉTERES, NILTO ASSIS COPPI JUNIOR e + 1. Para verificar a validade das assinaturas, acesse <https://bc.1.doc.com.br/verificacao/A220-0BE5-46C5-8CC-A> e informe o código A220-0BE5-46C5-8

Building Block Liquid Alternatives

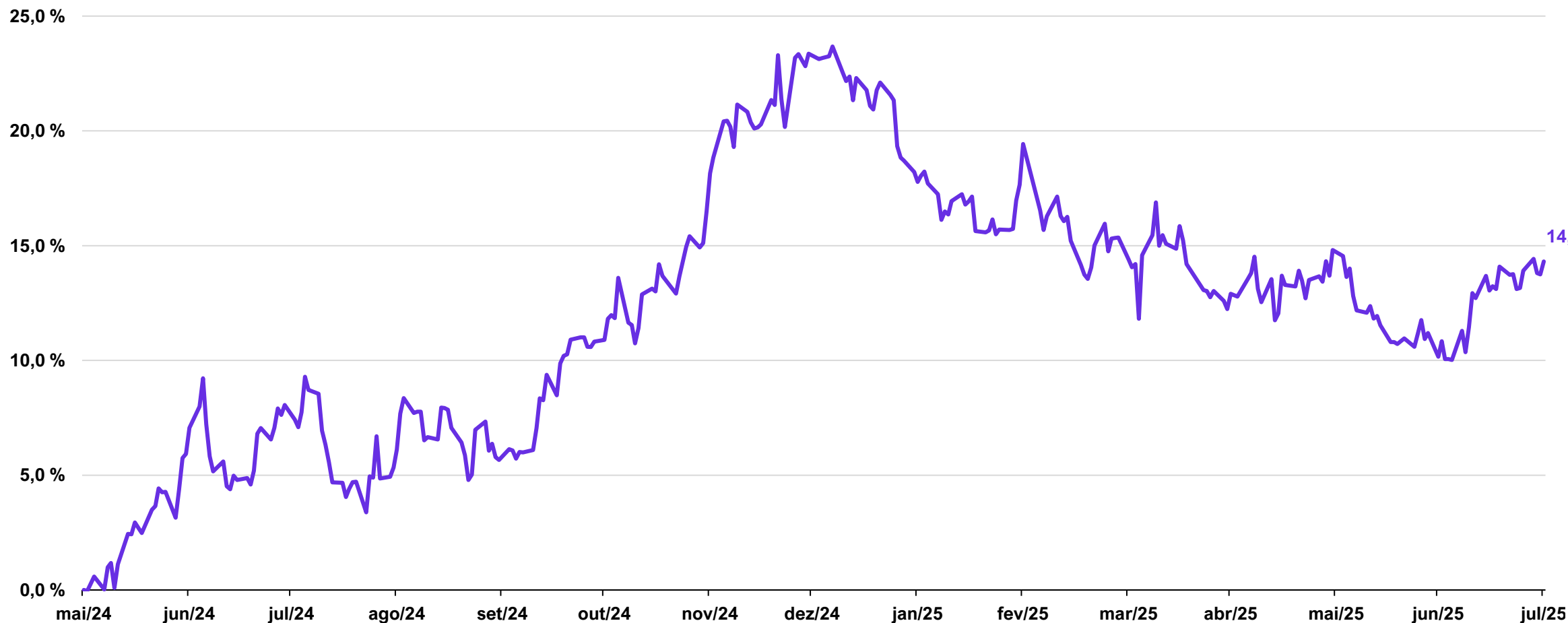


Building Blocks

by Franklin Templeton™

Performance (Data base: 31/07/2025)

Janelas	1 Mês	3 Meses	Desde o Início
Fundo	3,77%	1,24%	14,31%



Fonte: Franklin Templeton Investment Solutions. Past performance is not a guarantee of future results.

For Financial Professional Use Only | Not for Distribution to the Public

Assinado por 8 pessoas: SIDNEI LUIZ RIQUETTA, GUILHERME MACIEL MAFRA, MARIA CAROLINA MICHELS FRANCO, JACKSON FERNANDO DE MEDEIROS, JOÃO OLINDINO KOEDDERMANN, KALINKA FLORIANO PÉTERES, NILTO ASSIS COPPI JUNIOR e + 1. Para verificar a validade das assinaturas, acesse <https://bc.1.doc.com.br/verificacao/A220-0BE5-46C5-8CCA> e informe o código A220-0BE5-46C5-8



Building Block Liquid Alternatives

Estrutura operacional e custos

Building Blocks

by Franklin Templeton™

Fundo	ISIN	Ticker Adj.	Style	% Portfólio	Taxa Total	Taxa Ponderada
Graham Macro UCITS Fund	IE00BNGJH770	GRGMUMP ID Equity	Global Macro	14,36%	2,25%	0,32%
Franklin K2 Electron Global UCITS Fund	LU2090056388	FREGUPA LX Equity	Long/Short Equity	12,31%	1,55%	0,19%
BlackRock Global Event Driven Fund	LU1251621345	BSGEDI2 LX Equity	Event Driven	11,10%	1,07%	0,12%
Schroder GAIA Contour Tech Equity	LU1725199621	SCHCTCU LX Equity	Long/Short Equity	10,57%	1,68%	0,18%
Franklin K2 Athena Uncorrelated Strategies UCITS Fund	LU2303826031	FK2ARPI LX Equity	Risk Premia	9,96%	0,90%	0,09%
BlackRock Systematic Asia Pacific Equity Absolute Return Fund	LU1508158190	BSAD2US LX Equity	Long/Short Equity	8,82%	1,37%	0,12%
BlueBay Global Sovereign Opportunities Fund	LU1337225210	BBGSOIU LX Equity	Sovereign	7,94%	1,20%	0,10%
Franklin Diversified Dynamic Fund	LU1496350767	FTDDIAU LX Equity	Muli-Asset	8,00%	0,92%	0,07%
Franklin Flexible Alpha Bond Fund	LU1353033647	FTFAIAU LX Equity	Income	7,01%	0,70%	0,05%
Man AHL Trend Alternative	LU0503879685	MANAHTU LX Equity	Global Macro	6,08%	1,74%	0,11%
Amundi Volatility World	LU0319686829	CAMVWIA LX Equity	Volatility	3,85%	0,86%	0,03%

Estimated Asset Allocation Fee	0,55%
Underlying Funds TER - Weighted	1,38%
Total Client Cost	1,93%

Source: FTIS, K2, Alternative Soft. Assumptions: Monthly Rebalance, Proxy missing historical returns, No Leverage, Currency is USD.

Please see Important Disclosures and Disclaimers at the end of this presentation, which provide detailed information regarding information presented herein and form an integral part hereof.

For Financial Professional Use Only | Not for Distribution to the Public

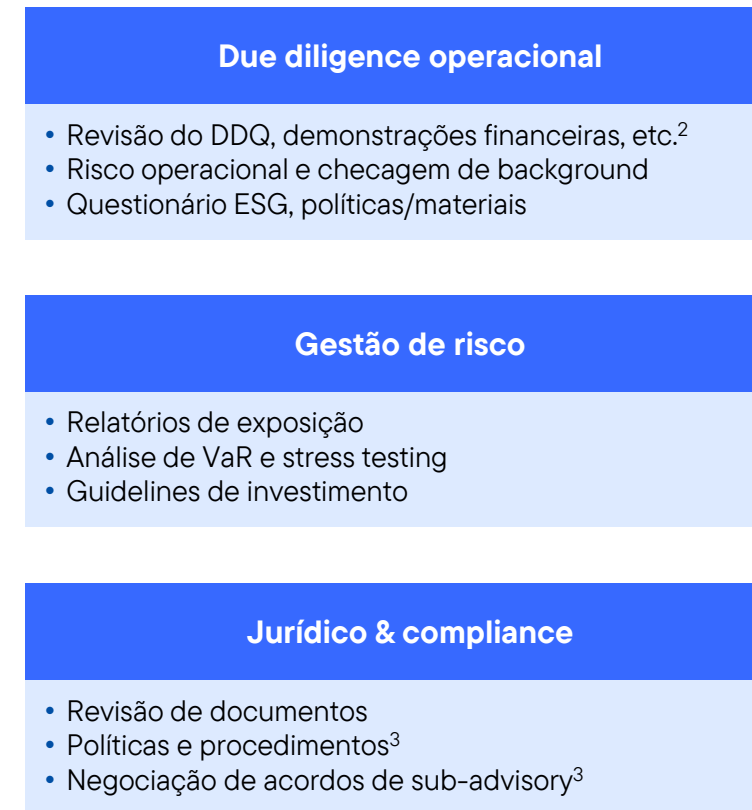
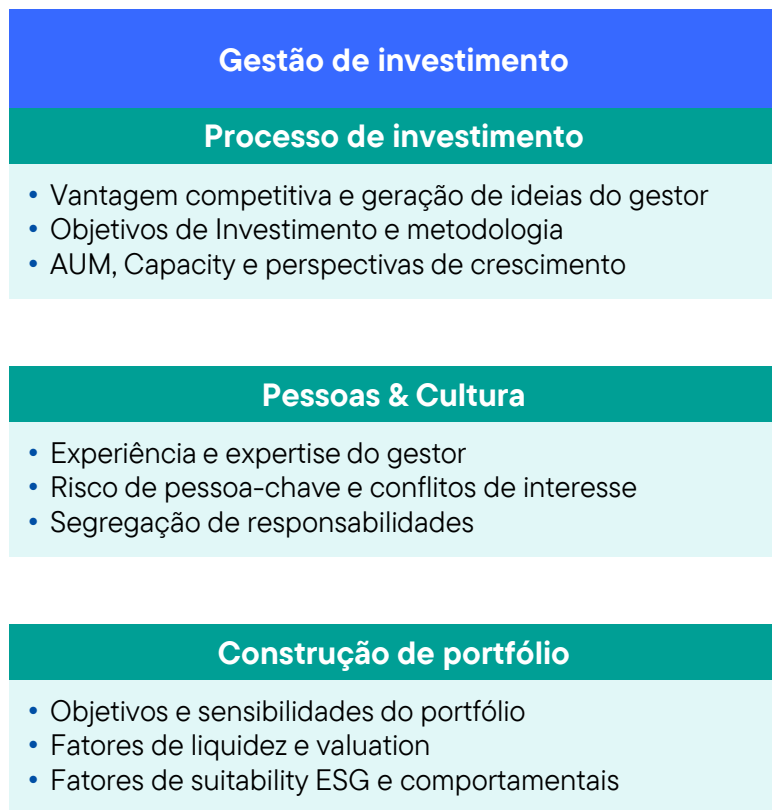
Assinado por 8 pessoas: SIDNEI LUIZ RIQUETTA, GUILHERME MACIEL MAFRA, MARIA CAROLINA MICHELS FRANCO, JACKSON FERNANDO DE MEDEIROS, JOÃO OLINDINO KOEDDERMANN, KALINKA FLORIANO PÉTERES, NILTO ASSIS COPPI JUNIOR e + 1. Para verificar a validade das assinaturas, acesse <https://bc.1.doc.com.br/verificacao/A220-0BE5-46C5-8CCA> e informe o código A220-0BE5-46C5-8

Análise multi-disciplinar de Hedge Funds

Pautado nas melhores práticas, otimizado pela tecnologia¹

Building Blocks

by Franklin Templeton™



Cada área tem o direito de vetar um investimento potencial²

REVISÃO E MONITORAMENTO DE GESTORES

Performance Semanal – Reuniões Mensais – Classificação de Gestores – Visitas Trimestrais – ODD anual – Atualização de ESG & DEI

K2's process is dynamic and subject to change over time. Not all capabilities are relevant for all asset classes.

1. Some of these detailed activities may be modified or omitted for custom funds of funds investing in alternative strategy registered funds

2. These activities are applicable only to investments in private hedge funds

3. These activities are specific to sub-advisory relationships established for Franklin Templeton registered funds and K2 Managed Account Platform funds.

For Financial Professional Use Only | Not for Distribution to the Public

Assinado por 8 pessoas: SIDNEI LUIZ RIQUETTA, GUILHERME MACIEL MAFRA, MARIA CAROLINA MICHELS FRANCO, JACKSON FERNANDO DE MEDEIROS, JOÃO OLINDINO KOEDDERMANN, KALINKA FLORIANO PÉTERES, NILTO ASSIS COPPI JUNIOR e + 1. Para verificar a validade das assinaturas, acesse <https://bc.1.doc.com.br/verificacao/A220-0BE5-46C5-8CCA> e informe o código A220-0BE5-46C5-8

Biografia

Daniel Popovich, CFA



Daniel Popovich, CFA®

Portfolio Manager, Franklin Templeton Investment Solutions
Director of International Investments, Franklin Templeton Brazil
São Paulo, Brazil

Daniel Popovich é o Diretor de investimentos internacionais da Franklin Templeton Investimentos Brasil e Portfolio Manager responsável pelos mandatos da Franklin Templeton Investment Solutions (FTIS) no Brasil desde abril de 2022.

Ele iniciou sua carreira no mercado financeiro em 2012 e, antes de se juntar à Franklin Templeton, foi responsável pela seleção de fundos offshore na JGP Wealth Management.

Daniel tem mais de 10 anos de experiência no mercado financeiro, tendo passagem como Gerente Advisor do Bradesco Private Bank, onde assessorou clientes offshore Ultra High Net Worth (UHNW) e High Net Worth (HNW).

Daniel é formado em Administração de Empresas pela Reichman University - IDC Herzliya, com especialização em Finanças e detém as certificações Chartered Financial Analyst (CFA), Certified Financial Planner (CFP) e CGA.

Building Blocks

by Franklin Templeton™

Source: Franklin Templeton. CFA® and Chartered Financial Analyst® are trademarks owned by CFA Institute.

For Financial Professional Use Only | Not for Distribution to the Public

Building Blocks

by Franklin Templeton™

As informações aqui constantes destinam-se somente a instituições financeiras; instituições pertencentes ao sistema de intermediação de valores mobiliários ("intermediários"); gestoras e/ou consultoras de investimento, não podendo ser entregues diretamente ao investidor final.

A Franklin Templeton Investimentos Brasil não distribui, negocia, intermedeia ou oferta cotas de fundos de investimento. Cada intermediário é responsável por avaliar a conformidade legal da oferta pública, privada ou distribuição dos fundos de investimentos aqui listados nos países ou jurisdições aplicáveis bem como pela adequação às demais leis e regulamentações no que se refere, dentre outros, à tributação, adequação dos investimentos e prevenção à lavagem de dinheiro.

A FTI não fornece aconselhamento jurídico ou fiscal. As leis e regulamentos federais e estaduais são complexos e estão sujeitos a alterações que podem afetar significativamente os seus resultados. A FTI não pode garantir que tais informações sejam precisas, completas ou oportunas e se isenta de qualquer responsabilidade decorrente do seu uso ou de qualquer posição fiscal tomada com base em tais informações.

Este material é meramente informativo e não deve ser considerado como recomendação de investimento ou oferta para a aquisição de cotas de fundos ou outros investimentos, nem deve servir como única base para tomada de decisões de investimento. Alguns dos Fundos ou estratégias mencionados neste material podem não estar disponíveis para o investidor no Brasil. O Franklin Building Blocks Global Equities FIF Mult. Resp. Limitada IE é um fundo aberto que investe de forma diversificada em ETFs e Fundos no Exterior formando uma carteira com retornos consistentes com os dos mercados de ações globais¹. O portfólio irá seguir as decisões táticas do comitê de investimentos da Franklin Templeton Investment Solutions (FTIS), refletindo a convicção quanto a determinados fatores/estilos e/ou áreas geográficas, com o objetivo de gerar alfa. O fundo oferece as vantagens de um processo de gestão dinâmico e arquitetura aberta a custos competitivos. ¹ O MSCI ACWI é utilizado como um indicador econômico de referência para os mercados de ações globais, não sendo, no entanto, um benchmark do fundo.

O Franklin Building Blocks Global Fixed Income FIF Mult. Resp. Limitada IE é um fundo aberto que investe de forma diversificada em ETFs e Fundos no Exterior formando uma carteira com retornos consistentes com os dos mercados de renda fixa¹. O portfólio irá seguir as decisões táticas do comitê de investimentos da Franklin Templeton Investment Solutions (FTIS), refletindo a convicção quanto a determinados fatores/estilos e/ou áreas geográficas, com o objetivo de gerar alfa. O fundo oferece as vantagens de um processo de gestão dinâmico e arquitetura aberta a custos competitivos. ¹ O Bloomberg Multiverse Index Total Return Hedged é utilizado como um indicador econômico de referência para os mercados de renda fixa globais, não sendo, no entanto, um benchmark do fundo.



Franklin Templeton Investimentos Brasil Ltda.

franklintempleton.com.br





VERIFICAÇÃO DAS ASSINATURAS



Código para verificação: A220-0BE5-46C5-8CCA

Este documento foi assinado digitalmente pelos seguintes signatários nas datas indicadas:

- ✓ SIDNEI LUIZ RIQUETTA (CPF 043.XXX.XXX-52) em 20/08/2025 17:57:26 GMT-03:00
Papel: Parte
Emitido por: Sub-Autoridade Certificadora 1Doc (Assinatura 1Doc)

- ✓ GUILHERME MACIEL MAFRA (CPF 048.XXX.XXX-63) em 20/08/2025 18:00:02 GMT-03:00
Papel: Parte
Emitido por: Sub-Autoridade Certificadora 1Doc (Assinatura 1Doc)

- ✓ MARIA CAROLINA MICHELS FRANCO (CPF 095.XXX.XXX-02) em 20/08/2025 19:22:25 GMT-03:00
Papel: Parte
Emitido por: Sub-Autoridade Certificadora 1Doc (Assinatura 1Doc)

- ✓ JACKSON FERNANDO DE MEDEIROS (CPF 057.XXX.XXX-40) em 21/08/2025 08:32:03 GMT-03:00
Papel: Parte
Emitido por: Sub-Autoridade Certificadora 1Doc (Assinatura 1Doc)

- ✓ JOÃO OLINDINO KOEDDERMANN (CPF 351.XXX.XXX-06) em 21/08/2025 11:11:32 GMT-03:00
Papel: Parte
Emitido por: Sub-Autoridade Certificadora 1Doc (Assinatura 1Doc)

- ✓ KALINKA FLORIANO PÊTERES (CPF 939.XXX.XXX-68) em 21/08/2025 14:42:45 GMT-03:00
Papel: Parte
Emitido por: Sub-Autoridade Certificadora 1Doc (Assinatura 1Doc)

- ✓ NILTO ASSIS COPPI JUNIOR (CPF 833.XXX.XXX-34) em 26/08/2025 12:22:08 GMT-03:00
Papel: Parte
Emitido por: Sub-Autoridade Certificadora 1Doc (Assinatura 1Doc)

- ✓ MICHELE KAMINSKI DA SILVA (CPF 061.XXX.XXX-73) em 28/08/2025 15:13:23 GMT-03:00
Papel: Parte
Emitido por: Sub-Autoridade Certificadora 1Doc (Assinatura 1Doc)

Para verificar a validade das assinaturas, acesse a Central de Verificação por meio do link:

<https://bc.1doc.com.br/verificacao/A220-0BE5-46C5-8CCA>