

BCPREVI
Instituto de Previdência
Social dos Servidores
Públicos do Município
de Balneário Camboriú



BALANCETE MENSAL

MAIO

2020

R

SUMÁRIO

ANEXO 1-DEMONSTRAÇÃO DA RECEITA E DESPESA SEGUNDO AS CATEGORIAS ECONÔMICAS

ANEXO 10- COMPARATIVO DA RECEITA ORÇADA COM A ARRECADADA

BALANCETE DA RECEITA

ANEXO 11- COMPARATIVO DA DESPESA AUTORIZADA COM A REALIZADA

BALANCETE DA DESPESA

RELAÇÃO DE EMPENHOS EMITIDOS POR DATA DE EMISSÃO

ANEXO 12- BALANÇO ORÇAMENTÁRIO

ANEXO 13-BALANÇO FINANCEIRO

ANEXO 14-BALANÇO PATRIMONIAL

ANEXO 15- DEMONSTRATIVO DAS VARIAÇÕES PATRIMONIAIS

BALANCETE DE VERIFICAÇÃO ANALÍTICO POR FONTE DE RECURSO

RELAÇÃO DE CONTAS BANCÁRIAS

CONCILIAÇÃO BANCÁRIA

Instituto de Previdência Social dos Servidores Municipais de Balneário Camboriú

Rua Rua Dinamarca, 175 - Nações - 88.338-315 - Balneário Camboriú/ SC
CNPJ: 07.252.009/0001-39 Fone: (47)3360-6253

Usuário: Sidnei Luiz

Chave de Autenticação Digital
2186-3756-183

Página
1 / 1

Anexo 1 da Lei Nº 4.320/64 - Demonstração da Receita e Despesa Segundo as Categorias Econômicas

Valores em R\$ - Período: 01/05/2020 até 31/05/2020
Despesa realizada: Empenhada

RECEITA		DESPESA	
Receitas Correntes		Despesas Correntes	
Receita de Contribuições	2.174.263,44	Pessoal e Encargos Sociais	4.797.613,13
Receita Patrimonial	13.295.221,13	Outras Despesas Correntes	8.864,60
Outras Receitas Correntes	47.729,04		
Total das Receitas Correntes	15.517.213,61	Total de Despesas Correntes	4.806.477,73
Déficit		Superávit	10.710.735,88
Total	15.517.213,61	Total	15.517.213,61
Superávit do Orçamento		Déficit do Orçamento	
Receitas de Capital		Despesas de Capital	
Total das Receitas de Capital		Investimentos	1.160,00
Déficit		Total de Despesas de Capital	1.160,00
Total	10.710.735,88	Superávit	10.709.575,88
Superávit do Orçamento		Total	10.710.735,88
Receitas Correntes Intra-Orçamentárias		Déficit do Orçamento	
Receitas de Contribuição Intra-Orçamentária	4.338.886,08	Despesas Correntes Intra-Orçamentárias	
Outras Receitas Correntes Intra-Orçamentárias	1.900.339,78	Total das Despesas Correntes Intra-Orçamentárias	16.948.801,74
Total das Receitas Correntes Intra-Orçamentárias	6.239.225,86	Superávit	16.948.801,74
Déficit		Total	16.948.801,74
Total	16.948.801,74	Déficit do Orçamento	
Superávit do Orçamento		Despesas de Capital Intra-Orçamentárias	
Receitas de Capital Intra-Orçamentárias		Total das Despesas de Capital Intra-Orçamentárias	16.948.801,74
Total das Receitas de Capital Intra-Orçamentárias		Superávit	16.948.801,74
Déficit		Total	16.948.801,74
Total	16.948.801,74	Déficit do Orçamento	
Superávit do Orçamento		Transferências Financeiras	
Transferências Financeiras	-645,39	Superávit	16.948.156,35
Déficit		Total	16.948.156,35
Total	16.948.156,35	TOTAL GERAL	
TOTAL GERAL	21.755.794,08	21.755.794,08	

Resumo

RECEITA		DESPESA	
Receitas Correntes	15.517.213,61	Despesas Correntes	4.806.477,73
Receitas de Capital		Despesas de Capital	1.160,00
Receitas Correntes Intra-Orçamentárias	6.239.225,86	Despesas Correntes Intra-Orçamentárias	
Receitas de Capital Intra-Orçamentárias		Despesas de Capital Intra-Orçamentárias	
Receitas Arrecadadas em Exercícios Anteriores		Reserva de Contingência	
Transferências Financeiras	-645,39	Transferências Financeiras	
Déficit		Superávit	16.948.156,35
TOTAL GERAL	21.755.794,08	TOTAL GERAL	21.755.794,08

Fonte: Sistema e-Pública. Unidade Responsável: BCPREVI - CONTABILIDADE

JONATHAN LAURO ROSSI MACHADO
DIRETOR PRESIDENTE BCPREVI

ROGÉRIO KUNZLER
DIRETOR FINANCEIRO
BCPREVI

Sidnei Luiz Riquetta
Contador
CRC/SC Nº 029.989/O-1

Instituto de Previdência Social dos Servidores Municipais de Balneário Camboriú

Rua Rua Dinamarca, 175 - Nações - 88.338-315 - Balneário Camboriú/ SC
CNPJ: 07.252.009/0001-39 Fone: (47)3360-6253

Chave de Autenticação
1533-8614-919

Usuário: Sidnei Luiz Riquetta

Página
1 / 2

Anexo 10 da Lei 4.320/64 - Comparativo da Receita Orçada com a Arrecadada

Valores em R\$ - Período: 01/05/2020 até 31/05/2020

TÍTULOS	Orçada	Arrecadada	Diferença	
			Para mais	Para menos
1	Receitas Correntes	82.507.521,93	15.517.213,61	66.990.308,32
1.2	Contribuições	25.686.500,00	2.174.263,44	23.512.236,56
1.2.1	Contribuições Sociais	25.686.500,00	2.174.263,44	23.512.236,56
1.2.1.8	Contribuições Sociais específicas de Estados, DF, Municípios	25.686.500,00	2.174.263,44	23.512.236,56
1.2.1.8.01	Contribuição do Servidor Civil para o Plano de Seguridade Social - CPSSS - Específico de EST/DF/MUN	25.686.500,00	2.174.263,44	23.512.236,56
1.2.1.8.01.1	CPSSS do Servidor Civil Ativo	24.111.500,00	2.020.891,63	22.090.608,37
1.2.1.8.01.1.1	CPSSS do Servidor Civil Ativo Principal	24.111.500,00	2.020.891,63	22.090.608,37
1.2.1.8.01.1.1.01	CPSSS do Servidor Ativo Civil Principal - PMBC	6.175.000,00	-111.427,87	6.286.427,87
1.2.1.8.01.1.1.02	CPSSS do Servidor Ativo Civil Principal - EMASA	560.000,00	42.518,37	517.481,63
1.2.1.8.01.1.1.03	CPSSS do Servidor Ativo Civil Principal - FMS	4.795.000,00	368.898,52	4.426.101,48
1.2.1.8.01.1.1.04	CPSSS do Servidor Ativo Civil Principal - FUNSERVIR	45.000,00	4.768,59	40.231,41
1.2.1.8.01.1.1.05	CPSSS do Servidor Ativo Civil Principal - FCBC	5.000,00		5.000,00
1.2.1.8.01.1.1.06	CPSSS do Servidor Ativo Civil Principal - FMEBC	82.000,00	6.813,62	75.186,38
1.2.1.8.01.1.1.07	CPSSS do Servidor Ativo Civil Principal - EDUCAÇÃO	12.130.000,00	1.677.843,94	10.452.156,06
1.2.1.8.01.1.1.08	CPSSS do Servidor Ativo Civil Principal - CÂMARA	315.000,00	31.122,34	283.877,66
1.2.1.8.01.1.1.09	CPSSS do Servidor Ativo Civil Principal - BCPREVI	4.500,00	354,12	4.145,88
1.2.1.8.01.2	CPSSS do Servidor Civil Inativo	1.575.000,00	153.371,81	1.421.628,19
1.2.1.8.01.2.1	CPSSS do Servidor Civil Inativo Principal	1.575.000,00	153.371,81	1.421.628,19
1.3	Receita Patrimonial	55.221.021,93	13.295.221,13	41.925.800,80
1.3.2	Valores Mobiliários	55.221.021,93	13.295.221,13	41.925.800,80
1.3.2.1	Juros e Correções Monetárias	55.221.021,93	13.295.221,13	41.925.800,80
1.3.2.1.00.4	Remuneração dos Recursos do Regime Próprio de Previdência Social - RPPS	55.221.021,93	13.295.221,13	41.925.800,80
1.3.2.1.00.4.1	Remuneração dos Recursos do Regime Próprio de Previdência Social - RPPS - Principal	55.221.021,93	13.295.221,13	41.925.800,80
1.3.2.1.00.4.1.01	Remuneração dos Recursos RPPS - Renda Fixa - Principal	45.421.021,93	4.851.738,61	40.569.283,32
1.3.2.1.00.4.1.01.01	Remuneração dos Recursos RPPS - Renda Fixa Geral	40.421.021,93	3.835.234,15	36.585.787,78
1.3.2.1.00.4.1.01.02	Remuneração dos Recursos RPPS - Renda Fixa Aporte	5.000.000,00	1.016.504,46	3.983.495,54
1.3.2.1.00.4.1.02	Remuneração dos Recursos RPPS - Renda Variável - Principal	9.500.000,00	8.416.039,74	1.083.960,26
1.3.2.1.00.4.1.02.01	Remuneração dos Recursos RPPS - Renda Variável Geral	8.000.000,00	7.574.344,60	425.655,40
1.3.2.1.00.4.1.02.01	(-) Remuneração dos Recursos RPPS - Renda Variável Geral	10.000.000,00	7.574.344,60	2.425.655,40
1.3.2.1.00.4.1.02.01	Remuneração dos Recursos RPPS - Renda Variável Aporte	-2.000.000,00		-2.000.000,00
1.3.2.1.00.4.1.02.02	Remuneração dos Recursos RPPS - Renda Variável Aporte	1.500.000,00	841.695,14	658.304,86
1.3.2.1.00.4.1.02.02	Remuneração dos Recursos RPPS - Renda Variável Aporte	2.000.000,00	841.695,14	1.158.304,86
1.3.2.1.00.4.1.02.02	(-) Remuneração dos Recursos RPPS - Renda Variável Aporte	-500.000,00		-500.000,00
1.3.2.1.00.4.1.02.02	Remuneração dos Recursos RPPS - Fundos Imobiliários - Principal	300.000,00	27.442,78	272.557,22
1.3.2.1.00.4.1.03	Remuneração dos Recursos RPPS - Fundos Imobiliários Geral	300.000,00	27.442,78	272.557,22
1.3.2.1.00.4.1.03.01	Remuneração dos Recursos RPPS - Fundos Imobiliários Geral	350.000,00	27.442,78	322.557,22
1.3.2.1.00.4.1.03.01	Remuneração dos Recursos RPPS - Fundos Imobiliários Geral	-50.000,00		-50.000,00
1.3.2.1.00.4.1.03.01	(-) Remuneração dos Recursos RPPS - Fundos Imobiliários Geral	1.600.000,00	47.729,04	1.552.270,96
1.3.2.1.00.4.1.03.01	Outras Receitas Correntes	1.600.000,00	47.729,04	1.552.270,96
1.9	Demais Receitas Correntes	1.600.000,00	47.644,54	1.552.355,46
1.9.9	Compensações Financeiras entre o Regime Geral e os Regimes Próprios de Previdência dos Servidores			
1.9.9.0.03	Compensações Financeiras entre o Regime Geral e os Regimes Próprios de Previdência dos Servidores	1.600.000,00	47.644,54	1.552.355,46
1.9.9.0.03.1		1.600.000,00	47.644,54	1.552.355,46

Instituto de Previdência Social dos Servidores Municipais de Balneário Camboriú

Rua Rua Dinamarca, 175 - Nações - Balneário Camboriú/ SC
CNPJ: 07.252.009/0001-39 Fone: (47)3360-6253

Usuário: Sidnei Luiz Riquetta
Chave de Autenticação
1533-8614-919
Página
2 / 2

Anexo 10 da Lei 4.320/64 - Comparativo da Receita Orçada com a Arrecadada

Valores em R\$ - Período: 01/05/2020 até 31/05/2020				Diferença	
Orçada		Arrecadada	Para mais	Para menos	
LOS		47.644,54			1.552.355,46
0.03.1.1	Compensações Financeiras entre o Regime Geral e os Regimes Próprios de Previdência dos Servidores - Principal	1.600.000,00		84,50	
0.99	Outras Receitas			84,50	
0.99.1	Outras Receitas - Primárias			84,50	
0.99.1.1	Outras Receitas - Primárias - Principal			84,50	
0.99.1.1.99	Outras Receitas - Primárias - Diversos - Principal				
	Receitas Correntes Intraorçamentárias				
	Contribuições - Intraorçamentárias				
	Contribuições Sociais - Intraorçamentárias				
	Contribuições Sociais Específicas de Estados, DF e Municípios				
	Contribuições Sociais Específicas de EST/DF/MUN				
1.8	CPSSS Patronal - Servidor Civil - Específico de EST/DF/MUN				
1.8.03	CPSSS Patronal - Servidor Civil Ativo				
1.8.03.1	CPSSS Patronal - Servidor Civil Ativo Principal				
1.8.03.1.1	CPSSS Patronal - Servidor Civil Ativo Principal - PMBC				
1.8.03.1.1.01	CPSSS Patronal - Servidor Civil Ativo Principal - EMASA				
1.8.03.1.1.02	CPSSS Patronal - Servidor Civil Ativo Principal - FMS				
1.8.03.1.1.03	CPSSS Patronal - Servidor Civil Ativo Principal - FUNSERVIR				
1.8.03.1.1.04	CPSSS Patronal - Servidor Civil Ativo Principal - FCBC				
1.8.03.1.1.05	CPSSS Patronal - Servidor Civil Ativo Principal - FMEBC				
1.8.03.1.1.06	CPSSS Patronal - Servidor Civil Ativo Principal - EDUCAÇÃO				
1.8.03.1.1.07	CPSSS Patronal - Servidor Civil Ativo Principal - CÂMARA				
1.8.03.1.1.08	CPSSS Patronal - Servidor Civil Inativo				
1.8.03.2	CPSSS Patronal - Servidor Civil Inativo Principal				
1.8.03.2.1	CPSSS Patronal - Servidor Civil Inativo Principal				
9.9	Outras Receitas Correntes - Intraorçamentárias				
9.9.0	Demais Receitas Correntes - Intraorçamentárias				
9.9.0.01	Aportes Periódicos para Amortização de Déficit Atuarial do RPPS - Intraorçamentárias				
9.9.0.01.1	Aportes Periódicos para Amortização de Déficit Atuarial do RPPS - Intraorçamentárias				
9.9.0.01.1.1	Aportes Periódicos para Amortização de Déficit Atuarial do RPPS - Principal - Intraorçamentárias				
Total		158.657.776,36	21.756.439,47	-645,39	136.901.336,89
Transferências Financeiras		158.657.776,36			645,39
TOTAL GERAL		158.657.776,36	21.755.794,08		136.901.982,28

Fonte: Sistema e-Pública. Unidade Responsável: BCPREVI - CONTABILIDADE.

JONATHAN LAURO ROSSI MACHADO
DIRETOR PRESIDENTE BCPREVI

ROGERIO KUNZLER
DIRETOR FINANCEIRO

SIDNEI LUIZ RIQUETTA
CONTADOR
CRC/SC Nº 029.989/O-1

Instituto de Previdência Social dos Servidores Municipais de Balneário Camboriú

Rua Rua Dinamarca, 175 - Nações - 88.338-315 - Balneário Camboriú/ SC
CNPJ: 07.252.009/0001-39 Fone: (47)3360-6253

Emissão: 19/06/2020 13:28
Usuário: Sidnei Luiz Riquetta

Chave de Autenticação
1435-2559-790

Página
3 / 3


Balancete da Receita

Valores em R\$ - Período: 01/05/2020 até 31/05/2020

Cód.	Títulos	Orçada	Arrecadada	Arrecadada até o período		Diferença	
						Para mais	Para menos
322	7.2.1.8.03.1.1.03	CPSSS Patronal - Servidor Civil Ativo Principal - FMS	9.780.000,00	737.371,83	2.920.276,28		6.859.723,72
	7.2.1.8.03.1.1.04	CPSSS Patronal - Servidor Civil Ativo Principal - FUNSERVIR	120.000,00	9.537,18	37.943,72		82.056,28
323	7.2.1.8.03.1.1.04	CPSSS Patronal - Servidor Civil Ativo Principal - FUNSERVIR	120.000,00	9.537,18	37.943,72		82.056,28
	7.2.1.8.03.1.1.05	CPSSS Patronal - Servidor Civil Ativo Principal - FCBC	13.800,00	1.081,91	6.152,40		7.647,60
324	7.2.1.8.03.1.1.05	CPSSS Patronal - Servidor Civil Ativo Principal - FCBC	13.800,00	1.081,91	6.152,40		7.647,60
	7.2.1.8.03.1.1.06	CPSSS Patronal - Servidor Civil Ativo Principal - FMEBC	180.340,00	10.781,91	63.192,04		117.147,96
325	7.2.1.8.03.1.1.06	CPSSS Patronal - Servidor Civil Ativo Principal - FMEBC	180.340,00	10.781,91	63.192,04		117.147,96
	7.2.1.8.03.1.1.07	CPSSS Patronal - Servidor Civil Ativo Principal - EDUCAÇÃO	24.776.690,00	2.078.394,09	9.853.983,26		14.922.706,74
326	7.2.1.8.03.1.1.07	CPSSS Patronal - Servidor Civil Ativo Principal - EDUCAÇÃO	24.776.690,00	2.078.394,09	9.853.983,26		14.922.706,74
470	7.2.1.8.03.1.1.07	CPSSS Patronal - Servidor Civil Ativo Principal - CÂMARA	24.776.690,00	2.078.394,09	7.898.424,68		16.878.265,32
327	7.2.1.8.03.1.1.08	CPSSS Patronal - Servidor Civil Inativo	632.530,00	51.348,10	1.955.558,58	1.955.558,58	
	7.2.1.8.03.2	CPSSS Patronal - Servidor Civil Inativo Principal	632.530,00	51.348,10	209.517,74		423.012,26
	7.2.1.8.03.2.1	CPSSS Patronal - Servidor Civil Inativo Principal	3.150.000,00	311.411,16	209.517,74		423.012,26
328	7.2.1.8.03.2.1	CPSSS Patronal - Servidor Civil Inativo Principal	3.150.000,00	311.411,16	1.202.642,46		1.947.357,54
	7.9	Outras Receitas Correntes - Intraorçamentárias	3.150.000,00	311.411,16	1.202.642,46		1.947.357,54
	7.9.9	Demais Receitas Correntes - Intraorçamentárias	22.804.077,43	1.900.339,78	9.501.698,90		13.302.378,53
	7.9.9.0.01	Aportes Periódicos para Amortização de Déficit Atuarial do RPPS - Intraorçamentárias	22.804.077,43	1.900.339,78	9.501.698,90		13.302.378,53
	7.9.9.0.01.1	Aportes Periódicos para Amortização de Déficit Atuarial do RPPS - Intraorçamentárias	22.804.077,43	1.900.339,78	9.501.698,90		13.302.378,53
	7.9.9.0.01.1.1	Aportes Periódicos para Amortização de Déficit Atuarial do RPPS - Intraorçamentárias	22.804.077,43	1.900.339,78	9.501.698,90		13.302.378,53
63	7.9.9.0.01.1.1	Aportes Periódicos para Amortização de Déficit Atuarial do RPPS - Intraorçamentárias	22.804.077,43	1.900.339,78	9.501.698,90		13.302.378,53
Total Unidade Gestora			158.657.776,36	21.756.439,47	75.569.538,02		83.088.238,34
Total Geral			158.657.776,36	21.756.439,47	75.569.538,02		83.088.238,34

Fonte: Sistema e-Pública, Unidade Responsável: BCPREVI - CONTABILIDADE


JONATHAN LAURO ROSSI MACHADO
DIRETOR PRESIDENTE BCPREVI


ROGÉRIO KUNZLER
DIRETOR FINANCEIRO
BCPREVI


SIDNEI LUIZ RIQUETTA
CONTADOR
CRC/SC Nº 029.989/O-1

Instituto de Previdência Social

Nome: Sidnei Luiz Riquetta

Página 112

Valores em R\$ - Período: 01/05/2020 até 31/05/2020	Liquidado	Saldo Bloqueado	Saldo Disponível
---	-----------	-----------------	------------------

Liquido

Fixado	Total Cred. (Orcam./Adic.)

Instituto de Previdência Social dos Servidores Municipais de Balleares

Unidade Orcamentária: 34001 - DIREÇÃO E ADMINISTRAÇÃO GERAL DO DEPT. DE ORÇAMENTO

SUBFUNÇÃO: 122 - Administração Geral

Programa: 4004 - GESTÃO MODERNA, EFICAZ E TRANSPARENTE

3.30.00.00 Aplicações
Fundo do recurso: 100630 - Recursos Diretos - BCPREVI - 0.1.06

3.90.00.00 Aplicações Diretas

Subfunção: 272 - Previdência do Regime

Ação: 1.2/ - Aquisição de Bens

Fonte de recurso: 10/500 = Taxa de Administração

Resumo 93 4.4.90.00.00 Aplicações Diretas

Ação: 2.45 - Gestão da Taxa de Administração

Fonte de recurso: 107500 - Taxa de Administração NFPS

Fonte de recurso:307500 - SF Taxa de Administração KIRFS - 0.3.7

Fonte de recurso:307500 - SF Taxa de Administração RPPS - 0.3.7

Fonte de recurso: 107500 - Taxa de Administração RPPS - 0.1.1.73

Fonte de recurso: 107500 - Taxa de Administração RPPS - 0.1.75

Fonte de recurso: 107500 - Taxa de Administração RPPS - 0.1.75

Função: 23 - Encargado de
845 - Outras Transferências

Programa: 4020 - Contribuição ao PASEP - BCPREV

Despesa 90

Despesa 91

Fonte de Recorrimento

Complementaria: 34002 - BENEFA

Função: 9 - Previdência Social.

Subfunção: 212 - Previdência Social

Instituto de Previdência Social dos Servidores Municipais de Balmeario Camboriu

Rua Rua Dinamarca, 175 - Nações - 88.338-315 - Balneário Camboriú/ SC
CNPJ: 07.252.009/0001-39 Fone: (47)3360-6253


Usuário: Sidnei Luiz Riquetta	Chave de Autenticação 2042-8685-846	Página 2 / 2
-------------------------------	--	-----------------

Página
2 / 2

Balancete da Despesa

Valores em R\$ - Período: 01/05/2020 até 31/05/2020									
		Empenhado		Fixado		Liquidado		Saldo Bloqueado	
				Total Cred. (Orçam./Adic.)			Pago+Retido	Saldo Disponível	
Despesa 94	3.1.90.00.00 Aplicações Diretas			74.400.000,00			5.230.346,06		0,00
	Fonte de recurso:100300 - Contrib. Fundo Previdenciário RPPS - 0.1.03			74.400.000,00			5.283.845,08		42.852.713,23
Despesa 95	3.1.90.00.00 Aplicações Diretas			10.000,00			659,72		0,00
	Fonte de recurso:100003 - Recursos Ordinários - Sucumbência - 0.1.00			10.000,00			659,72		0,00
Ação: 2.48 - Pagamentos de Sentenças e Precatórios do RPPS									
Despesa 96	3.1.90.00.00 Aplicações Diretas			140.000,00			0,00		0,00
	Fonte de recurso:100300 - Contrib. Fundo Previdenciário RPPS - 0.1.03			140.000,00			0,00		140.000,00
Despesa 570	3.3.90.00.00 Aplicações Diretas			10.000,00			0,00		0,00
	Fonte de recurso:100300 - Contrib. Fundo Previdenciário RPPS - 0.1.03			10.000,00			0,00		10.000,00
Função: 99 - Reserva de Contingência									
Subfunção: 997 - Reserva do RPPS									
Programa: 4029 - GESTÃO DOS RECURSOS PREVIDENCIÁRIOS DO BCPREVI									
Ação: 0.2 - Reserva Benefício Previdenciário									
Despesa 608	9.9.99.00.00 A Definir			29.304.077,43			0,00		0,00
	Fonte de recurso:100500 - Aporte Cobert. Déficit Atuarial RPPS - 0.1.05			29.304.077,43			0,00		29.304.077,43
Despesa 609	9.9.99.00.00 A Definir			48.243.742,93			0,00		0,00
	Fonte de recurso:100300 - Contrib. Fundo Previdenciário RPPS - 0.1.03			48.243.742,93			0,00		48.243.742,93
Total da Unidade Orçamentária									
				152.107.820,36			5.231.005,78		0,00
				152.107.820,36			5.284.504,80		120.550.533,59
Total do Órgão Orçamentário									
				158.667.776,36			5.733.147,22		76.994,31
				158.667.776,36			5.855.601,12		122.792.491,86
Total da Unidade Gestora									
				158.667.776,36			5.733.147,22		76.994,31
				158.767.776,36			5.855.601,12		122.792.491,86
Total Geral									
				158.667.776,36			5.733.147,22		76.994,31
				158.767.776,36			5.855.601,12		122.792.491,86

Fonte: Sistema e-Pública. Unidade Responsável: BCPREVI - CONTABILIDADE


JONATHAN LAURO ROSSI MACHADO
DIRETOR PRESIDENTE BC PREVI


ROGÉRIO KUNZLER
DIRETOR FINANCEIRO
RCPREVI

Sidnei Luiz Riquetta
Contador
CRC/SC Nº 029.989/O-1

Instituto de Previdência Social dos Servidores Municipais de Balneário Camboriú

Rua Rua Dinamarca, 175 - Nações - 88.338-315 - Balneário Camboriú/ SC
CNPJ: 07.252.009/0001-39 Fone: (47)3360-6253

Emissão: 19/06/2020 14:52
Usuário: Sidnei Luiz Riquetta

Chave de Autenticação
2018-1023-514

Página
1 / 4

ANEXO 12 - BALANÇO ORÇAMENTÁRIO

Valores em R\$ - Período: 01/05/2020 até 31/05/2020

RECEITAS ORÇAMENTÁRIAS	PREVISÃO INICIAL (a)	PREVISÃO ATUALIZADA (b)	RECEITAS REALIZADAS (c)	SALDO (d) = (c - b)
RECEITAS CORRENTES (1)	158.657.776,36	158.657.776,36	21.756.439,47	-136.901.336,89
IMPOSTOS, TAXAS E CONTRIBUIÇÕES DE MELHORIA				
Impostos	0,00	0,00	0,00	0,00
Taxas	0,00	0,00	0,00	0,00
Contribuição de Melhoria	0,00	0,00	0,00	0,00
CONTRIBUIÇÕES				
Contribuições Sociais	79.032.677,00	79.032.677,00	6.513.149,52	-72.519.527,48
Contribuição Econômicas	79.032.677,00	79.032.677,00	6.513.149,52	-72.519.527,48
Contribuição para o Custeio do Serviço de Iluminação Pública	0,00	0,00	0,00	0,00
Formação Profissional	0,00	0,00	0,00	0,00
Contribuição para o Custeio do Serviço de Iluminação Pública	0,00	0,00	0,00	0,00
RECEITA PATRIMONIAL				
Exploração do Patrimônio Imobiliário do Estado	0,00	0,00	0,00	0,00
Valores Mobiliários	55.221.021,93	55.221.021,93	13.295.221,13	-41.925.800,80
Delegação de Serviços Públicos Mediante Concessão, Permissão, Autorização ou Licença	0,00	0,00	0,00	0,00
Exploração de Recursos Naturais	0,00	0,00	0,00	0,00
Exploração do Patrimônio Intangível	0,00	0,00	0,00	0,00
Cessão de Direitos	0,00	0,00	0,00	0,00
Demais Receitas Patrimoniais	0,00	0,00	0,00	0,00
RECEITA AGROPECUÁRIA				
RECEITA INDUSTRIAL				
RECEITA DE SERVIÇOS				
Serviços Administrativos e Comerciais Gerais	0,00	0,00	0,00	0,00
Serviços e Atividades Referentes à Navegação e ao Transporte	0,00	0,00	0,00	0,00
Serviços e Atividades referentes à Saúde	0,00	0,00	0,00	0,00
Serviços e Atividades Financeiras	0,00	0,00	0,00	0,00
Outros serviços	0,00	0,00	0,00	0,00
TRANSFERÊNCIAS CORRENTES				
Transferências da União e de suas Entidades	0,00	0,00	0,00	0,00
Transferências dos Estados e do Distrito Federal e de suas Entidades	0,00	0,00	0,00	0,00
Transferências dos Municípios e de suas Entidade	0,00	0,00	0,00	0,00
Transferências de Instituições Privadas	0,00	0,00	0,00	0,00
Transferências de Outras Instituições Públicas	0,00	0,00	0,00	0,00
Transferências do Exterior	0,00	0,00	0,00	0,00
Transferências de Pessoas Físicas	0,00	0,00	0,00	0,00
Transferências Provenientes de Depósitos Não Identificados	0,00	0,00	0,00	0,00
OUTRAS RECEITAS CORRENTES	24.404.077,43	24.404.077,43	1.948.068,82	-22.456.008,61

Instituto de Previdência Social dos Servidores Municipais de Balneário Camboriú

Rua Rua Dinamarca, 175 - Nações - 88.338-315 - Balneário Camboriú/ SC
CNPJ: 07.252.009/0001-39 Fone: (47)3360-6253

Emissão: 19/06/2020 14:52
Usuário: Sidnei Luiz Riquetta

Chave de Autenticação
2018-1023-514

Página
2 / 4

ANEXO 12 - BALANÇO ORÇAMENTÁRIO

Valores em R\$ - Período: 01/05/2020 até 31/05/2020			
			0,00
Multas Administrativas, Contratuais e Judiciais	0,00	0,00	0,00
Indenizações, Restituições e Ressarcimentos	0,00	0,00	0,00
Bens, Direitos e Valores Incorporados ao Patrimônio Público	0,00	0,00	0,00
Demais Receitas Correntes	24.404.077,43	24.404.077,43	-22.456.008,61
	0,00	0,00	0,00
RECEITAS DE CAPITAL (II)			
OPERAÇÕES DE CRÉDITO			
Operações de Crédito - Mercado Interno	0,00	0,00	0,00
Operações de Crédito - Mercado Externo	0,00	0,00	0,00
ALIENAÇÃO DE BENS			
Alienação de Bens Móveis	0,00	0,00	0,00
Alienação de Bens Imóveis	0,00	0,00	0,00
Alienação de Bens Intangíveis	0,00	0,00	0,00
AMORTIZAÇÕES DE EMPRÉSTIMOS			
TRANSFERÊNCIAS DE CAPITAL			
Transferências da União e de suas Entidades	0,00	0,00	0,00
Transferências dos Estados e do Distrito Federal e de suas Entidades	0,00	0,00	0,00
Transferências dos Municípios e de suas Entidades	0,00	0,00	0,00
Transferências de Instituições Privadas	0,00	0,00	0,00
Transferências de Outras Instituições Públicas	0,00	0,00	0,00
Transferências do Exterior	0,00	0,00	0,00
Transferências de Pessoas Físicas	0,00	0,00	0,00
Transferências Provenientes de Depósitos Não Identificados	0,00	0,00	0,00
OUTRAS RECEITAS DE CAPITAL			
Integralização do Capital Social	0,00	0,00	0,00
Remuneração das Disponibilidades do Tesouro	0,00	0,00	0,00
Resgate de Títulos do Tesouro	0,00	0,00	0,00
Demais Receitas de Capital	0,00	0,00	0,00
SUBTOTAL DAS RECEITAS (III) = (I + II)	158.657.776,36	158.657.776,36	-136.901.336,89
OPERAÇÕES DE CRÉDITO/REFINANCIAMENTO (IV)			
Operações de Crédito - Mercado Interno	0,00	0,00	0,00
Mobiliária	0,00	0,00	0,00
Contratual	0,00	0,00	0,00
Operações de Crédito - Mercado Externo	0,00	0,00	0,00
Mobiliária	0,00	0,00	0,00
Contratual	0,00	0,00	0,00
SUBTOTAL COM REFINANCIAMENTO (V) = (III + IV)	158.657.776,36	158.657.776,36	-136.901.336,89
DÉFICIT (VI)			
TOTAL (VII) = (V + VI)	158.657.776,36	158.657.776,36	-136.901.336,89
Saldos de Exercícios Anteriores			
Recursos Arrecadados em Exercícios Anteriores	100.000,00	100.000,00	

Instituto de Previdência Social dos Servidores Municipais de Balneário Camboriú

Rua Rua Dinamarca, 175 - Nações - 88.338-315 - Balneário Camboriú/ SC
CNPJ: 07.252.009/0001-39 Fone: (47)3360-6253

Usuário: Sidnei Luiz Riquetta

Chave de Autenticação
2106-9491-630

Página
1 / 1

Anexo 13 - Balanço Financeiro


Valores em R\$ - Período: 01/05/2020 até 31/05/2020
Despesa realizada: Empenhada


Ingressos			Despêndios		
ESPECIFICAÇÃO	Exercício Atual	Exercício Anterior	ESPECIFICAÇÃO	Exercício Atual	Exercício Anterior
Receita orçamentária (I)			Despesa orçamentária (VI)		
Ordinária	21.756.439,47	175.872.515,42	Ordinária	4.807.637,73	65.348.772,86
Vinculada	0,00	0,00	Vinculada	0,00	5.789,20
Recursos vinculados à educação	21.756.439,47	186.713.433,15	Recursos vinculados à educação	4.807.637,73	65.342.983,66
Recursos vinculados à saúde			Recursos vinculados à saúde		
Recursos vinculados à previdência social - RPPS	21.756.354,97	180.673.662,72	Recursos vinculados à previdência social - RPPS	4.749.999,91	61.631.242,27
Recursos vinculados à seguridade social			Recursos vinculados à seguridade social		
Outras destinações de recursos	84,50	6.039.770,43	Outras destinações de recursos	57.637,82	3.711.741,39
(-) Deduções da receita					
Ordinária	0,00	10.840.917,73			
Vinculada	0,00	0,00			
Recursos vinculados à educação	0,00	10.840.917,73			
Recursos vinculados à saúde					
Recursos vinculados à previdência social - RPPS		10.840.917,73			
Recursos vinculados à seguridade social					
Outras destinações de recursos					
Transferências financeiras recebidas (II)			Transferências financeiras concedidas (VII)		
Para execução orçamentária	-645,39	5.789,20	Para execução orçamentária	0,00	0,00
Independente da execução orçamentária - Intra OFSS	-645,39	5.789,20	Independente da execução orçamentária - Intra OFSS		
Para cobertura de déficit financeiro do RPPS			Para cobertura de déficit financeiro do RPPS		
Recebimentos extraorçamentários (III)			Pagamentos extraorçamentários (VIII)		
Inscrição de restos a pagar processados	296.503,92	14.913.705,16	Pagamento de restos a pagar processados	1.374.450,88	14.469.542,23
Inscrição de restos a pagar não processados	-122.453,90	711.306,68	Pagamento de restos a pagar não processados	2.137,93	2.143,65
Depósitos restituíveis e valores vinculados	-925.509,49	122.749,88	Depósitos restituíveis e valores vinculados	20.453,30	143.712,67
Outros Recebimentos Extraorçamentários	1.344.467,31	14.079.648,60	Outros Pagamentos Extraorçamentários	1.343.981,78	14.089.816,01
Saldo em espécie do exercício anterior (IV)			Saldo em espécie para o exercício seguinte (IX)		
Caixa e equivalentes de caixa	0,00	435.700.697,86	Caixa e equivalentes de caixa	7.877,87	233.869,90
Investimentos e aplicações temporárias		5.230.140,14	Investimentos e aplicações temporárias	15.870.209,39	546.674.392,55
Depósitos restituíveis e valores vinculados		430.247.243,63	Depósitos restituíveis e valores vinculados	-14.145,55	30.576,98
Outros rendimentos		223.314,09	Outros rendimentos	15.884.354,94	546.628.702,49
TOTAL (V) = (I + II + III + IV)	22.052.298,00	626.492.707,64	TOTAL (X) = (VI + VII + VIII + IX)	22.052.298,00	626.492.707,64

Nota: Considerados os valores intra-orçamentários

Fonte: Sistema e-Pública. Unidade Responsável: BCPREV - CONTABILIDADE


JONATHAN LAURO ROSSI MACHADO
DIRETOR PRESIDENTE BCPREV


ROGÉRIO KUNZLER
DIRETOR FINANCEIRO
BCPREV


Sidnei Luiz Riquetta
Controlador
CRC/SC-Nº 029.989/O-1

Instituto de Previdência Social dos Servidores Municipais de Balneário Camboriú

Rua Rua Dinamarca, 175 - Nações - 88.338-315 - Balneário Camboriú/ SC
CNPJ: 07.252.009/0001-39 Fone: (47)3360-6253

Emissão: 18/08/2020 16:29
Usuário: Sidnei Luiz Riquetta

Chave de Autenticação
1670-1308-086

Página
1 / 3

ANEXO 14 - BALANÇO PATRIMONIAL

Valores em R\$ - Período: 01/01/2020 até 31/05/2020
Despesa realizada: Empenhada

Ativo		Passivo	
Especificação	Exercício Atual	Exercício Anterior	Exercício Anterior
Ativo Circulante	542.968.505,29	553.225.994,80	919.786,75
Caixa e equivalentes de caixa	26.856,16	30.576,98	797.493,86
Créditos a curto prazo	0,00	0,00	0,00
Créditos tributários a receber	0,00	0,00	1.500,44
Clientes	0,00	0,00	0,00
Créditos de transferências a receber	0,00	0,00	0,00
Empréstimos e financiamentos concedidos	0,00	0,00	0,00
Dívida ativa tributária	0,00	0,00	0,00
Dívida ativa não tributária	0,00	0,00	0,00
(-) Ajuste de perdas de créditos a curto prazo	0,00	0,00	0,00
Demais créditos e valores a curto prazo	23.351.971,44	6.566.715,33	120.792,45
Investimentos e aplicações temporárias a curto prazo	519.589.677,69	546.628.702,49	
Estoques	0,00	0,00	
Ativo não circulante mantido para venda	0,00	0,00	
Variações patrimoniais diminutivas pagas antecipadamente	0,00	0,00	
Ativo não Circulante	230.390,57	225.628,84	465.952.385,01
Ativo realizável a longo prazo	0,00	3.017,27	0,00
Créditos a longo prazo	0,00	0,00	0,00
Créditos tributários a receber	0,00	0,00	0,00
Clientes	0,00	0,00	0,00
Empréstimos e financiamentos concedidos	0,00	0,00	0,00
Dívida ativa tributária	0,00	0,00	0,00
Dívida ativa não tributária	0,00	0,00	0,00
(-) Ajuste de perdas de créditos a longo prazo	0,00	0,00	0,00
Demais créditos e valores a longo prazo	0,00	0,00	465.952.385,01
Investimentos e aplicações temporárias a longo prazo	0,00	0,00	0,00
Estoques	0,00	0,00	0,00
Variações patrimoniais diminutivas pagas antecipadamente	0,00	0,00	0,00
Investimentos	0,00	0,00	
Participações permanentes	0,00	0,00	
Avaliadas pelo método de equivalência	0,00	0,00	0,00
Avaliadas pelo método de custo	0,00	0,00	0,00
(-) Redução ao valor recuperável	0,00	0,00	0,00
Propriedades para investimentos	0,00	0,00	0,00
(-) Depreciação acumulada	0,00	0,00	0,00
(-) Redução ao valor recuperável	0,00	0,00	0,00
Investimentos do RPPS de longo prazo	0,00	0,00	86.579.451,88
(-) Redução ao valor recuperável de propriedades	0,00	0,00	69.885.248,66
Demais investimentos permanentes	0,00	0,00	16.694.203,22
(-) Redução ao valor recuperável	0,00	0,00	0,00
Imobilizado	230.390,57	222.611,57	86.579.451,88
Bens móveis	249.055,37	241.276,37	0,00
TOTAL DO PATRIMÔNIO LÍQUIDO	773.359.005,86	778.854.623,64	86.579.451,88

Instituto de Previdência Social dos Servidores Municipais de Balneário Camboriú

Rua Rua Dinamarca, 175 - Nações - 88.338-315 - Balneário Camboriú/ SC
CNPJ: 07.252.009/0001-39 Fone: (47)3360-6253

Emissão: 18/08/2020 16:29
Usuário: Sidnei Luiz Riquetta
Chave de Autenticação
1670-1308-086
Página
2 / 3

ANEXO 14 - BALANÇO PATRIMONIAL

Valores em R\$ - Período: 01/01/2020 até 31/05/2020
Despesa realizada: Empenhada

Ativo			Passivo		
Especificação	Exercício Atual	Exercício Anterior	Especificação	Exercício Atual	Exercício Anterior
(-) Deprec./Amort./Exaustão acumulada bens móveis	-18.664,80	0,00			
(-) Redução ao valor recuperável de bens móveis	0,00	0,00			
Bens imóveis	0,00	0,00			
(-) Deprec./Amort./Exaustão acumulada bens imóveis	0,00	-18.664,80			
(-) Redução ao valor recuperável de bens imóveis	0,00	0,00			
Intangível	0,00	0,00			
Softwares	0,00	0,00			
(-) Amortização acumulada	0,00	0,00			
(-) Redução ao valor recuperável de intangível	0,00	0,00			
Marcas, direitos e patentes industriais	0,00	0,00			
(-) Amortização acumulada	0,00	0,00			
(-) Redução ao valor recuperável de intangível	0,00	0,00			
Direito de uso de imóveis	0,00	0,00			
(-) Amortização acumulada	0,00	0,00			
(-) Redução ao valor recuperável de intangível	0,00	0,00			
TOTAL	543.198.895,86	553.451.623,64	TOTAL	543.198.895,86	553.451.623,64
ATIVO FINANCEIRO	519.631.646,93	546.674.392,55	PASSIVO FINANCEIRO	2.240.321,27	1.034.213,85
ATIVO PERMANENTE	23.567.248,93	6.777.231,09	PASSIVO PERMANENTE	465.997.052,91	465.997.052,91
SALDO PATRIMONIAL				74.961.521,68	86.420.356,88
COMPENSAÇÕES					
Especificação	Exercício Atual	Exercício Anterior	Especificação	Exercício Atual	Exercício Anterior
Saldo dos atos potenciais do ativo			Saldo dos atos potenciais do passivo		
Execução dos atos potenciais ativos	0,00	0,00	Execução dos atos potenciais passivos	44.321,41	44.321,41
Garantias e contragarantias recebidas a executar	0,00	0,00	Garantias e contragarantias concedidas a executar	0,00	0,00
Direitos conveniados e outros instrumentos	0,00	0,00	Obrigações conveniadas e outros instrumentos	0,00	44.321,41
Direitos contratuais	0,00	0,00	Obrigações contratuais	0,00	0,00
Outros aportes potenciais ativos	0,00	0,00	Outros aportes potenciais passivos	0,00	0,00
TOTAL	0,00	0,00	TOTAL	44.321,41	44.321,41
SUPERÁVIT / DÉFICIT FINANCEIRO					
				-4.001,26	0,00
00 - RECURSOS ORDINÁRIOS				427.730.686,16	470.727.556,16
03 - CONTRIBUIÇÃO PARA FUNDO PREVIDENCIÁRIO DO REGIME PRÓPRIO DE PREVIDÊNCIA SOCIAL - RPPS (PATRONAL, SERVIDORES E COMPENSAÇÃO FINANCEIRA)				77.392.987,33	72.573.793,33
05 - APOORTE PARA COBERTURA DE DÉFICIT ATUARIAL AO RPPS				36,89	1.779,00
06 - RECURSOS DIRETAMENTE ARRECADADOS PELA ADMINISTRAÇÃO INDIRETA E FUNDOS				4.549.541,30	2.330.335,00
75 - Taxa de Administração RPPS				6.714,00	6.714,00
89 - ALIENAÇÃO DE BENS DESTINADOS A OUTROS PROGRAMAS				509.675.964,42	545.640.178,00
TOTAL					

Nota: Considerados os valores intra-orçamentários

Instituto de Previdência Social dos Servidores Municipais de Balneário Camboriú

Rua Rua Dinamarca, 175 - Nações - 88.338-315 - Balneário Camboriú/ SC
CNPJ: 07.252.009/0001-39 Fone: (47)3360-6253

Emissão: 18/08/2020 16:29
Usuário: Sidnei Luiz Riquetta

Chave de Autenticação
1670-1308-086

Página
3 / 3

ANEXO 14 - BALANÇO PATRIMONIAL


JONATHAN LAURO ROSSI MACHADO
DIRETOR PRESIDENTE BCPREVI


ROGÉRIO KUNZLER
DIRETOR FINANCEIRO
BCPREVI


SIDNEI LUIZ RIQUETTA
CONTADOR
CRC/SC Nº 029.989/O-1

Instituto de Previdência Social dos Servidores Municipais de Balneário CamboriúRua Rua Dinamarca, 175 - Nações - 88.338-315 - Balneário Camboriú/ SC
CNPJ: 07.252.009/0001-39 Fone: (47)3360-6253

Emissão: 19/06/2020 15:06

Chave de Autenticação Digital

Página

Usuário: Sidnei Luiz

7860-8697-92

1 / 1

Anexo 15 da Lei Nº 4.320/64 - Demonstrativo das Variações Patrimoniais

Valores em R\$ - Período: 01/05/2020 até 31/05/2020

Despesa realizada: Empenhada

VARIAÇÕES PATRIMONIAIS AUMENTATIVAS

	Exercício Atual	Exercício Anterior
4 VARIAÇÃO PATRIMONIAL AUMENTATIVA		
4.2 CONTRIBUIÇÕES	92.229.525,95	246.273.522,54
4.2.1 CONTRIBUIÇÕES SOCIAIS	33.129.841,97	73.742.200,26
4.4 VARIAÇÕES PATRIMONIAIS AUMENTATIVAS FINANCEIRAS	33.129.841,97	73.742.200,26
4.4.5 REMUNERAÇÃO DE DEPÓSITOS BANCÁRIOS E APLICAÇÕES FINANCEIRAS	36.052.455,79	88.505.476,51
4.5 TRANSFERÊNCIAS E DELEGAÇÕES RECEBIDAS	36.052.455,79	88.505.476,51
4.5.1 TRANSFERÊNCIAS INTRAGOVERNAMENTAIS	22.810.076,17	16.805.789,20
4.6 VALORIZAÇÃO E GANHOS COM ATIVOS E DESINCORPORAÇÃO DE PASSIVOS	22.810.076,17	16.805.789,20
4.6.4 DESINCORPORAÇÃO DE PASSIVOS	0,00	196.193,78
4.9 OUTRAS VARIAÇÕES PATRIMONIAIS AUMENTATIVAS	0,00	196.193,78
4.9.1 VARIAÇÃO PATRIMONIAL AUMENTATIVA A CLASSIFICAR	237.152,02	67.023.862,79
4.9.7 REVERSÃO DE PROVISÕES E AJUSTES DE PERDAS	0,00	30.663,83
4.9.9 DIVERSAS VARIAÇÕES PATRIMONIAIS AUMENTATIVAS	0,00	66.002.691,61
TOTAL DAS VARIAÇÕES PATRIMONIAIS AUMENTATIVAS (I)	237.152,02	990.507,35
	92.229.525,95	246.273.522,54

VARIAÇÕES PATRIMONIAIS DIMINUTIVAS

	Exercício Atual	Exercício Anterior
3 VARIAÇÃO PATRIMONIAL DIMINUTIVA		
3.1 PESSOAL E ENCARGOS	103.995.657,57	176.388.273,88
3.1.1 REMUNERAÇÃO A PESSOAL	1.177.861,48	2.400.069,33
3.1.2 ENCARGOS PATRONAIS	273.306,77	470.927,62
3.1.9 OUTRAS VARIAÇÕES PATRIMONIAIS DIMINUTIVAS - PESSOAL E ENCARGOS	904.554,71	1.928.009,10
3.2 BENEFÍCIOS PREVIDENCIÁRIOS E ASSISTENCIAIS	0,00	1.132,61
3.2.1 APOSENTADORIAS E REFORMAS	26.068.402,25	60.773.026,62
3.2.2 PENSÕES	20.978.040,35	47.349.464,06
3.2.9 OUTROS BENEFÍCIOS PREVIDENCIÁRIOS E ASSISTENCIAIS	2.362.996,99	5.624.076,70
3.3 USO DE BENS, SERVIÇOS E CONSUMO DE CAPITAL FIXO	2.727.364,91	7.799.485,86
3.3.1 USO DE MATERIAL DE CONSUMO	156.817,14	461.446,78
3.3.2 SERVIÇOS	6.655,51	21.457,25
3.3.3 DEPRECIAÇÃO, AMORTIZAÇÃO E EXAUSTÃO	150.161,63	429.167,93
3.6 DESVALORIZAÇÃO E PERDA DE ATIVOS E INCORPORAÇÃO DE PASSIVOS	0,00	10.821,60
3.6.1 REAVALIAÇÃO, REDUÇÃO A VALOR RECUPERÁVEL E AJUSTE PARA PERDAS	75.750.273,97	233.869,90
3.6.5 DESINCORPORAÇÃO DE ATIVOS	75.641.460,85	233.869,90
3.7 TRIBUTÁRIAS	108.813,12	0,00
3.7.2 CONTRIBUIÇÕES	842.195,39	1.708.559,92
3.9 OUTRAS VARIAÇÕES PATRIMONIAIS DIMINUTIVAS	842.195,39	1.708.559,92
3.9.1 PREMIAÇÕES	107,34	110.811.301,33
3.9.4 INCENTIVOS	0,00	2.932,50
3.9.9 DIVERSAS VARIAÇÕES PATRIMONIAIS DIMINUTIVAS	107,34	0,00
TOTAL DAS VARIAÇÕES PATRIMONIAIS DIMINUTIVAS (II)	0,00	110.808.368,83
RESULTADO PATRIMONIAL DO PERÍODO III = (I-II)	103.995.657,57	176.388.273,88
	-11.766.131,62	69.885.248,66

Nota: Considerados os valores intra-orçamentários

JONATHAN LAURO ROSSI MACHADO
DIRETOR PRESIDENTE BCPREVIROGÉRIO KUNZLER
DIRETOR FINANCEIRO
BCPREVISIDNEI LUIZ RIQUETTA
CONTADOR
CRC/SC Nº 029.989/O-1